



ČESKÁ SPRÁVA  
SOCIÁLNÍHO ZABEZPEČENÍ

# STATISTICKÁ ROČENKA

z oblasti důchodového pojištění

2015



# 1 Obsah/Contents

<b>2</b>	<b>Komentář/Commentary</b> .....	<b>3</b>
<b>3</b>	<b>Vysvětlivky/Annotations</b> .....	<b>4</b>
3.1	Druhy důchodů - zkratky/Type of benefit - Abbreviations.....	4
3.2	Pojmy/Terms.....	5
3.3	Statistický důvod zániku/Statistical reason for expiration.....	5
3.4	Statistický důvod změny stupně invalidity/Statistical reason for grade change.....	5
3.5	Členění diagnóz podle XIX skupin/Classification of diagnoses according to XIX groups.....	6
<b>4</b>	<b>Vybraná zákonná ustanovení/Selected statutory provisions</b> .....	<b>7</b>
<b>5</b>	<b>Demografie/Demographics</b> .....	<b>9</b>
5.1	Počet obyvatel podle krajů/Number of inhabitants according to regions .....	9
5.2	Věkové složení obyvatel České republiky/Age structure of Czech population .....	9
5.3	Relativní rozložení populace/Relative distribution of population.....	10
5.4	Srovnání věkového složení obyvatel v letech 2015 a 2030/Comparison of age structure of population in 2015 and 2030.....	10
<b>6</b>	<b>Přehled o počtu výkonů souvisejících s důchodovou agendou/Summary of administration dealing with the pension agenda</b> .....	<b>11</b>
6.1	Důchodová agenda/Pension agenda .....	11
6.2	Došlé žádosti o důchod/New pension applications .....	12
6.3	Zamítnuté žádosti o invalidní důchod/Rejected disability pension applications.....	14
<b>7</b>	<b>Základní přehled/Basic summary</b> .....	<b>15</b>
7.1	Počet vyplácených důchodů/Number of paid-out pensions .....	15
7.2	Počet důchodců/Number of pensioners .....	15
7.3	Počet nově přiznaných důchodů/Number of newly awarded pensions .....	16
7.4	Vývoj výdajů na důchody od roku 2000/Development of pension costs since 2000.....	16
7.5	Výdaje na důchody v roce 2015/Pension benefit costs in 2015 .....	16
7.6	Výše důchodů v kvantilovém vyjádření/Pension amounts expressed in terms of quantiles .....	17
7.7	Vývoj průměrné délky doby pobírání řádného starobního důchodu/Development of average length of time of receiving the old-age pension .....	17
<b>8</b>	<b>Vyplácené důchody k 31. 12. 2015/Paid-out pensions on 31. 12. 2015</b> .....	<b>18</b>
8.1	Přehled o počtu důchodců podle krajů/Number of pensioners according to regions .....	18
8.2	Přehled o počtu důchodů podle věku důchodce/Number of pensions according to age .....	33
8.3	Přehled o počtu důchodů podle měsíční výše důchodu/Number of pensions according to monthly amount of pension .....	41
<b>9</b>	<b>Přiznané důchody v roce 2015/Newly awarded pensions in 2015</b> .....	<b>49</b>
9.1	Přehled o počtu nově přiznaných důchodů podle věku důchodce/Number of new pensions according to age..	49
9.2	Přehled o počtu nově přiznaných důchodů podle výše důchodu/Number of new pensions according to amount of pension .....	55
9.3	Přehled o počtu nově přiznaných důchodů podle osobního vyměřovacího základu/Number of pensions according to personal assessments base .....	61
<b>10</b>	<b>Zaniklé důchody v roce 2015/Number of expired pensions in 2015</b> .....	<b>65</b>
10.1	Přehled o počtu zaniklých důchodů podle druhu zániku/Summary of number of expired pensions according to kind of expiration .....	65
<b>11</b>	<b>Invalidita/Disability</b> .....	<b>67</b>
11.1	Přehled o počtu nově přiznaných invalidních důchodů podle věku a skupin diagnóz WHO/Summary of newly awarded disability pensions according to age and WHO diagnosis group .....	67
11.2	Přehled o počtu vyplácených invalidních důchodů podle věku a skupin diagnóz WHO/Number of paid-out disability pensions according to age and WHO diagnosis group .....	72
<b>12</b>	<b>Změny mezi stupni invalidního důchodu v roce 2015/Changes between degrees of disability pension in 2015</b> .....	<b>77</b>
12.1	Přehled o změnách mezi stupni invalidního důchodu/Summary of changes between degrees of disability pension .....	77
<b>13</b>	<b>Přílohy/Annexes</b> .....	<b>78</b>



## 2 Komentář

Obsah Statistické ročenky České správy sociálního zabezpečení (ČSSZ) za rok 2015 shrnuje jednu z hlavních činností instituce – oblast důchodového pojištění. Obsahově navazuje na předchozí ročníky.

Podrobný pohled na oblast důchodového pojištění je doplněn základními informacemi demografického charakteru a údaji ilustrujícími některé fáze zpracování důchodové agendy. Demografické údaje jsou čerpány z dat publikovaných Českým statistickým úřadem.

Publikace má pět hlavních tabulkových částí:

- **kapitola 8 (informace o vyplácených důchodech)** popisuje, kolik důchodů, jakého druhu, komu a v jaké kombinaci bylo vypláceno k 31. 12. 2015,
- **kapitola 9 (informace o přiznaných důchodech)** popisuje, kolik důchodů a jakého druhu bylo přiznáno důchodcům v roce 2015,
- **kapitola 10 (informace o zaniklých důchodech)** popisuje, kolik důchodů, jakého druhu a z jakého důvodu bylo zaniknuto v roce 2015,
- **kapitola 11 (informace o invaliditě)** popisuje, kolik invalidních důchodů, jakého stupně a jaké skupiny invalidity bylo přiznáno důchodcům v roce 2015 a kolik bylo vypláceno k 31. 12. 2015,
- **kapitola 12 (informace o změnách mezi stupni invalidního důchodu)** popisuje, kolik invalidních důchodů a jakého stupně vzniklo v roce 2015 změnou z jiného stupně invalidního důchodu.

První dvě výše uvedené hlavní části ilustrují soubor důchodců z pohledu pásem výše důchodů, pásem výše věku důchodců a u přiznaných důchodů i pásem výše osobního vyměřovacího základu, ze kterého byl důchod vyměřen (§ 16 zákona č. 155/1995 Sb.). Soubor vyplácených důchodů je též popsán v členění podle krajů (dle NUTS 3), průměrné výše, průměrného věku důchodce a podle druhu důchodu. Sestavy zároveň ilustrují zastoupení žen a mužů.

Informace o invaliditě rozšiřují údaje o přiznaných a vyplácených invalidních důchodech o příčiny invalidity. Data jsou tříděna podle 19 skupin diagnóz definovaných Světovou zdravotnickou organizací (WHO) – viz 10. decenální revize Mezinárodní statistické klasifikace nemocí a přidružených zdravotních problémů.

Údaje o invalidních důchodech jsou v souladu se změnami platnými od 1. 1. 2010. Plný a částečný invalidní důchod byl nahrazen jediným důchodem členěným na tři stupně invalidity. Zákon také zavedl automatickou transformaci invalidního důchodu na starobní, pokud důchodce dosáhne věku 65 let. O tyto průběžné transformace jsou navyšovány počty přiznaných důchodů, naopak změny mezi stupni invalidního důchodu nejsou v přiznaných důchodech zahrnuty.

K rozložení souboru důchodců jsou navíc k dispozici i informace o některých kvantilech, tedy o tom, kolik procent důchodců z celku má důchod nižší než je uvedená hodnota výše důchodu. Vedle mediánu, který soubor důchodců rozděluje na dvě části (50 %), jsou uvedeny i hraniční hodnoty kvantilů. Tyto údaje ilustrují starobní a invalidní důchody vyplácené sólo.

Dotazy, připomínky nebo žádosti o další podrobnosti směřujte na Českou správu sociálního zabezpečení, [www.cssz.cz](http://www.cssz.cz). Na internetových stránkách ČSSZ rovněž naleznete další čtvrtletní statistické informace.

### 3 Vysvětlivky

#### 3.1 Druhy důchodů - zkratky

Soubor vyplácených důchodů obsahuje údaje o důchodcích, kterým byl přiznán důchod podle právních předpisů, které platily v okamžiku přiznání důchodu.

**S** = starobní důchod dle § 29 odst. 1 a 3 písm. a), § 74, § 76 a § 94 z. č. 155/1995 Sb. nebo příslušných ustanovení předcházejících předpisů, zahrnut i důchod SIN dle § 29 odst. 4 téhož zákona

**SD** = starobní důchod dle § 30 z. č. 155/1995 Sb. ve znění do 31. 12. 2009

**ST** = starobní důchod dle § 31 z. č. 155/1995 Sb.

**SRN** = starobní důchod dle § 29 odst. 2 a 3 písm. b) z. č. 155/1995 Sb. nebo příslušných ustanovení předcházejících předpisů

**SR** = poměrný starobní důchod dle § 26 z. č. 100/1988 Sb. ve znění do 31. 12. 1995

**SI** = starobní důchod vzniklý transformací invalidního důchodu v 65 letech věku dle § 61a z. č. 155/1995 Sb. (příp. dle čl. II bodu 5 z. č. 306/2008 Sb.)

**IT** = invalidní důchod třetího stupně dle § 38 a § 39 odst. 2 písm. c) z. č. 155/1995 Sb. a čl. II bod 8 z. č. 306/2008 Sb., zahrnut i důchod IM (tzv. invalidita z mládí) dle § 42 z. č. 155/1995 Sb. nebo příslušných ustanovení předcházejících předpisů

**ID** = invalidní důchod druhého stupně dle § 38 a § 39 odst. 2 písm. b) z. č. 155/1995 Sb. a čl. II bod 8 z. č. 306/2008 Sb.

**IP** = invalidní důchod prvního stupně dle § 38 a § 39 odst. 2 písm. a) z. č. 155/1995 Sb. a čl. II bod 8 z. č. 306/2008 Sb.

**V** = vdovský důchod dle § 49 odst. 1, z. č. 155/1995 Sb. nebo příslušných ustanovení předcházejících předpisů

**VM** = vdovecký důchod dle § 49 odst. 2 z. č. 155/1995 Sb. nebo příslušných ustanovení předcházejících předpisů

**D, D-DĚTI** = sirotčí důchod dle § 52 z. č. 155/1995 Sb. nebo příslušných ustanovení předcházejících předpisů

**Přímé důchody** = S, SIN, SD, ST, SRN, SR, SI, IT, IM, ID, IP

**Pozůstalostní důchody** = V, VM, D

**V-SÓLO** = vdovský důchod vyplácený samostatně (sólo), bez souběhu s přímým důchodem

**VM-SÓLO** = vdovecký důchod vyplácený samostatně (sólo), bez souběhu s přímým důchodem

**V-KOMB** = výplata vdovského důchodu s přímým důchodem (V kombinace), tj. souběh důchodů

**VM-KOMB** = výplata vdoveckého důchodu s přímým důchodem (VM kombinace), tj. souběh důchodů

### 3 Annotations

#### 3.1 Type of benefit - Abbreviations

Data on paid out pensions include information about pensioners to whom pensions were awarded in accordance with provisions in force at the time of award.

**S** = Old-age pension in accordance with Section 29(1) and (3)(a) and Sections 74, 76 and 94 of Act No. 155/1995 Coll. or relevant provisions of previous regulations, including pension SIN in accordance with Section 29(4) of the same Act

**SD** = Old-age pension in accordance with Section 30 of Act No. 155/1995 Coll.

**ST** = Old-age pension in accordance with Section 31 of Act No. 155/1995 Coll.

**SRN** = Old-age pension in accordance with Section 29(2) and (3)(b) of Act No. 155/1995 Coll. or relevant provisions of previous regulations

**SR** = Proportional old-age pension in accordance with Section 26 of Act No. 100/1988 Coll.

**SI** = Old-age pension transformed from disability pension at 65 years of age in accordance with Section 61a of Act No. 155/1995 Coll.

**IT** = Disability pension of the 3<sup>rd</sup> grade in accordance with Sections 38 and Section 39(2)(c) of Act No. 155/1995 Coll. or relevant provisions of previous regulations, including disability pension IM in accordance with Section 42 of Act No. 155/1995 Coll. or relevant provisions of previous regulations

**ID** = Disability pension of the 2<sup>nd</sup> grade in accordance with Section 39 and Section 39(2)(b) of Act No. 155/1995 Coll. or relevant provisions of previous regulations

**IP** = Disability pension of the 1<sup>st</sup> grade in accordance with Section 38 and Section 39(2)(a) of Act No. 155/1995 Coll. or relevant provisions of previous regulations

**V** = Survivor's pension in accordance with Section 49(1) Act No. 155/1995 Coll. or relevant provisions of previous regulations

**VM** = Widower's pension in accordance with Section 48(2) of Act No. 155/1995 Coll. or relevant provisions of previous regulations

**D, D-DĚTI** = Orphan's pension in accordance with Section 52 of Act No. 155/1995 Coll. or relevant provisions of previous regulations

**Direct pensions** = S, SIN, SD, ST, SRN, SR, SI, IT, IM, ID, IP

**Derived pensions** = V, VM, D

**V-SÓLO** = Widow's pension paid out independently, without combination with direct pension

**VM-SÓLO** = Widower's pension paid out independently, without combination with direct pension

**V-KOMB** = Widow's pension paid out in combination with direct pension - concurrent pensions

**VM-KOMB** = Widower's pension paid out in combination with direct pension - concurrent pensions

### 3.2 Pojmy

**Věk** = věk dosažený ve vykazovaném roce

**Měsíční výše** = skutečná výplata důchodci bez ohledu na případné srážky; u kombinací vdovských a vdoveckých důchodů s přímým důchodem jde o úhrn výše obou důchodů

**OVZ** = osobní vyměřovací základ

**Sólo** = důchodci je vyplácen jediný důchod

**Souběh** = důchodci je vyplácen přímý a pozůstalostní důchod, výše jednoho z důchodů je krácena pro souběh

### 3.3 Statistický důvod zániku

**01Z** Důchodce zemřel

**02Z** Transformace invalidního důchodu na SI

**03Z** Zaniká V, VM, protože zanikl nárok na D a vdova/vdovec nesplňuje podmínky pro nárok na pozůstalostní důchod

**04Z** Zaniká invalidita a tím nárok na IP, ID, IT nebo V, VM

**05Z** V, VM zaniká po roce

**06Z** Zaniká nárok na sirotčí důchod

**08Z** Zánik důchodu, protože se přiznává důchod jiného druhu (např. IP, ID nebo IT na S)

**09Z** Předání výplaty důchodu Ministerstvu vnitra, Ministerstvu obrany

**10Z** Důchodce se vzdal důchodu, nedostavil se ke kontrolní lékařské prohlídce, dočasné přerušení výplaty

**12Z** Důchod chybně přiznán

**13Z** Vdova se provdala/vdovec se oženil

### 3.4 Statistický důvod změny stupně invalidity

**01M** Zhoršení stavu o jeden stupeň, tj. IP na ID; ID na IT

**02M** Zlepšení stavu o jeden stupeň, tj. IT na ID; ID na IP

**03M** Zhoršení stavu o dva stupně, tj. IP na IT

**04M** Zlepšení stavu o dva stupně, tj. IT na IP

### 3.2 Terms

**Věk** = Age of pensioner in the reported year

**Měsíční výše** = Monthly amount of pension = Actual paid-out pension regardless of any deductions; Sum of both pensions in case of combination of widow's and widower's pensions with direct pension

**OVZ** = Personal assessment base

**Muži** = Male

**Ženy** = Female

**Celkem, Úhrn** = Total

**Sólo** = Solo = Pensioner receives only one pension

**Souběh** = Concurrence = Pensioner receives direct pension and derived pension, monthly amount one of the pensions is reduced for concurrence

### 3.3 Statistical reason for expiration

**01Z** Pensioner died

**02Z** Transformation of disability pension to SI

**03Z** V, VM expires because of expired entitlement to D and widow/widower is not eligible for derived pension

**04Z** Expired disability consequently expires entitlement to IP, ID, IT or V, VM

**05Z** V, VM expires after one year

**06Z** Pension expires because of expired entitlement to D

**08Z** Pension expires because different pension is awarded

**09Z** Pension forwarded to Ministry of Interior, Ministry of Defence

**10Z** Pensioner waived pension, did not attend medical check-up, payment temporarily suspended

**12Z** Pension granted erroneously

**13Z** Widow/widower remarried

### 3.4 Statistical reason for grade change

**01M** State of health deteriorated by one grade, i.e., IP to ID; ID to IT

**02M** State of health improved by one grade, i.e., IT to ID; ID to IP

**03M** State of health deteriorated by two grades, i.e., IP to IT

**04M** State of health improved by two grades, i.e., IT to IP

### 3.5 Členění diagnóz podle XIX skupin

Přehled kapitol (I–XIX) Mezinárodní statistické klasifikace nemocí a přidružených zdravotních problémů (ve znění 10. decennální revize) - WHO 1992.

- I.** Některé infekční a parazitární nemoci A00–B99
- II.** Novotvary C00–D48
- III.** Nemoci krve, krvetvorných orgánů a některé poruchy týkající se mechanismu imunity D50–D89
- IV.** Nemoci endokrinní, výživy a přeměny látek E00–E90
- V.** Duševní poruchy a poruchy chování F00–F99
- VI.** Nemoci nervové soustavy G00–G99
- VII.** Nemoci oka a očních adnex H00–H59
- VIII.** Nemoci ucha a bradavkového výběžku H60–H95
- IX.** Nemoci oběhové soustavy I00–I99
- X.** Nemoci dýchací soustavy J00–J99
- XI.** Nemoci trávicí soustavy K00–K93
- XII.** Nemoci kůže a podkožního vaziva L00–L99
- XIII.** Nemoci svalové a kosterní soustavy a pojivové tkáně M00–M99
- XIV.** Nemoci močové a pohlavní soustavy N00–N99
- XV.** Těhotenství, porod a šestinedělí O00–O99
- XVI.** Některé stavy vzniklé v perinatálním období P00–P96
- XVII.** Vrozené vady, deformace a chromozomální abnormality Q00–Q99
- XVIII.** Příznaky, znaky a abnormální klinické a laboratorní nálezy nezařazené jinde R00–R99
- XIX.** Poranění, otravy a některé jiné následky vnějších příčin S00–T98

### 3.5 Classification of diagnoses according to XIX groups

List of chapters (I–XIX) of the Tenth Revision of the International Statistical Classification of Diseases and Related Health Problems (ICD - 10) - WHO 1992.

- I.** Certain infectious and parasitic diseases A00–B99
- II.** Neoplasms C00–D48
- III.** Diseases of the blood and blood-forming organs and certain disorders involving the immune mechanism D50–D89
- IV.** Endocrine, nutritional and metabolic diseases E00–E90
- V.** Mental and behavioural disorders F00–F99
- VI.** Diseases of the nervous system G00–G99
- VII.** Diseases of the eye and adnexa H00–H59
- VIII.** Diseases of the ear and mastoid process H60–H95
- IX.** Diseases of the circulatory system I00–I99
- X.** Diseases of the respiratory system J00–J99
- XI.** Diseases of the digestive system K00–K93
- XII.** Diseases of the skin and subcutaneous tissue L00–L99
- XIII.** Diseases of the musculoskeletal system and connective tissue M00–M99
- XIV.** Diseases of the genitourinary system N00–N99
- XV.** Pregnancy, childbirth and the puerperium O00–O99
- XVI.** Certain conditions originating in the perinatal period P00–P96
- XVII.** Congenital malformations, deformations and chromosomal abnormalities Q00–Q99
- XVIII.** Symptoms, signs and abnormal clinical and laboratory findings, not elsewhere classified R00–R99
- XIX.** Injury, poisoning and certain other consequences of external causes S00–T98

## 4 Vybraná zákonná ustanovení

- **Základní podmínky nároku na dávky důchodového pojištění dle zákona č. 155/1995 Sb.**

### § 4

(1) Z pojištění se poskytují tyto důchody:

- a) starobní,
- b) invalidní,
- c) vdovský a vdovecký,
- d) sirotčí.

(2) Výše důchodu se skládá ze základní výměry a z procentní výměry. Základní výměra se stanoví procentní sazbou z průměrné mzdy a procentní výměra se stanoví procentní sazbou z výpočtového základu, jde-li o důchody uvedené v odstavci 1 písm. a) a b), nebo z procentní výměry důchodu zemřelého, jde-li o důchody uvedené v odstavci 1 písm. c) a d).

- **Starobní důchody**

### § 28

Pojištěnec má nárok na starobní důchod, jestliže získal potřebnou dobu pojištění a dosáhl stanoveného věku, popřípadě splňuje další podmínky stanovené v tomto zákoně.

### § 29

(1) Pojištěnec má nárok na starobní důchod, jestliže získal dobu pojištění nejméně

- a) 25 let a dosáhl aspoň věku potřebného pro vznik nároku na starobní důchod (dále jen důchodový věk) před rokem 2010,
- b) 26 let a dosáhl důchodového věku v roce 2010,
- ⋮
- g) 31 let a dosáhl důchodového věku v roce 2015

(2) Pojištěnec má nárok na starobní důchod též, jestliže nesplnil podmínky podle odstavce 1 a získal dobu pojištění nejméně

- a) 15 let a dosáhl před rokem 2010 věku aspoň 65 let,
- b) 16 let a dosáhl v roce 2010 věku aspoň o 5 let vyššího, než je důchodový věk stanovený podle § 32 pro muže stejného data narození,
- ⋮
- f) 20 let a dosáhl po roce 2013 věku aspoň o 5 let vyššího, než je důchodový věk stanovený podle § 32 pro muže stejného data narození

(3) Pojištěnec, který nesplňuje podmínky stanovené v

- a) odstavci 1 písm. g), má nárok na starobní důchod též, jestliže dosáhl důchodového věku po roce 2014 a získal aspoň 30 let doby pojištění uvedené v § 11 a § 13 odst. 1,
- b) odstavci 2 písm. b) až f), má nárok na starobní důchod též, jestliže dosáhl věku aspoň o 5 let vyššího, než je důchodový věk stanovený podle § 32 pro muže stejného data narození, a získal aspoň 15 let doby pojištění uvedené v § 11 a § 13 odst. 1.

(4) Pojištěnec, který nesplňuje podmínky stanovené v odstavcích 1, 2 nebo 3, má nárok na starobní důchod též, jestliže dosáhl věku 65 let a splnil podmínky nároku na invalidní důchod stanovené v § 38 písm. a) nebo b).

### § 31

(1) Pojištěnec má nárok na starobní důchod před dosažením důchodového věku, jestliže získal dobu pojištění stanovenou podle § 29 odst. 1 nebo 3 a do dosažení důchodového věku mu ode dne, od něhož se starobní důchod přiznává, chybí nejvýše

- a) 3 roky, pokud jeho důchodový věk je nižší než 63 let,
- b) 5 roků, pokud jeho důchodový věk činí alespoň 63 let a dosáhl věku alespoň 60 let.

(2) Starobní důchod podle odstavce 1 se přiznává nejdříve ode dne podání žádosti o přiznání tohoto důchodu. Za den vzniku nároku na starobní důchod podle odst. 1 se považuje den, od něhož je tento důchod přiznán.

(3) Přiznání starobního důchodu podle odstavců 1 a 2 vylučuje nárok na starobní důchod podle § 29.



- **Invalidní důchod**

**§ 38**

Pojištěnec má nárok na invalidní důchod, jestliže nedosáhl věku 65 let nebo důchodového věku, je-li důchodový věk vyšší než 65 let, a stal se

- a) invalidním a získal potřebnou dobu pojištění, pokud nesplnil ke dni vzniku invalidity podmínky nároku na starobní důchod podle § 29, popřípadě, byl-li přiznán starobní důchod podle § 31, pokud nedosáhl důchodového věku, nebo
- b) invalidním následkem pracovního úrazu.

**§ 42**

(1) Na invalidní důchod pro invaliditu třetího stupně má nárok též osoba, která dosáhla aspoň 18 let věku, má trvalý pobyt na území České republiky a je invalidní pro invaliditu třetího stupně, jestliže tato invalidita vznikla před dosažením 18 let věku a tato osoba nebyla účastna pojištění po potřebnou dobu (§ 40).

- **Vdovský a vdovecký důchod**

**§ 49**

- (1) Vdova má nárok na vdovský důchod po manželovi, který
  - a) byl poživitelem starobního nebo invalidního důchodu, nebo
  - b) splnil ke dni smrti podmínku potřebné doby pojištění pro nárok na invalidní důchod nebo podmínky nároku na starobní důchod stanovené v § 29 nebo § 31 odst. 1 a nebo zemřel následkem pracovního úrazu.
- (2) Vdovec má nárok na vdovecký důchod po manželce, která splňovala podmínky uvedené v odstavci 1.

- **Sirotčí důchod**

**§ 52**

- (1) Na sirotčí důchod má nárok nezaopatřené dítě, zemřel-li
  - a) rodič (osvojitel) dítěte, nebo
  - b) osoba, která převzala dítě do péče nahrazující péči rodičů na základě rozhodnutí soudu o svěřením dítěte do výchovy jiné osoby nebo do společné výchovy manželů, jestliže rodič (osvojitel) nebo osoba uvedená v písmenu b) byli poživiteli starobního nebo invalidního důchodu nebo ke dni smrti splnili podmínku potřebné doby pojištění pro nárok na invalidní důchod nebo podmínky nároku na starobní důchod stanovené v § 29 nebo § 31 odst. 1 anebo zemřeli následkem pracovního úrazu. Podmínka potřebné doby pojištění pro nárok na invalidní důchod se pro účely vzniku nároku na sirotčí důchod považuje za splněnou, byla-li získána aspoň polovina potřebné doby pojištění uvedené v § 40.
- (2) Osiřelé nezaopatřené dítě má za splnění podmínek stanovených v odstavci 1 nárok na sirotčí důchod po každém z rodičů (osvojitelů) nebo osobě uvedené v odstavci 1 písm. b).
- (3) Nárok na sirotčí důchod nevzniká po pěstounovi nebo jeho manželovi.
- (4) Nárok na sirotčí důchod zaniká osvojením. Pokud oboustranně osiřelé dítě osvojí jen jedna osoba, zaniká nárok na ten sirotčí důchod, který náležel po osobě, kterou osvojitel nahradil. Dojde-li ke zrušení osvojení, vznikne nárok na sirotčí důchod znovu, a to ve výši, v jaké by náležel, kdyby byl vyplácen ke dni zrušení osvojení.
- (5) Nárok na sirotčí důchod po osobě uvedené v § 52 odst. 1 písm. b) zaniká svěřením dítěte do výchovy jiné osoby nebo do společné výchovy manželů; ustanovení odstavce 4 platí přiměřeně.
- (6) Pro nárok na sirotčí důchod platí § 50 odst. 6 přiměřeně.

## 5 Demografie

### 5.1 Počet obyvatel podle krajů (stav k 31. 12. 2015)

	<b>Muži</b>	<b>Ženy</b>	<b>Celkem</b>	<b>Relativně</b>
Hlavní město Praha	614 669	652 780	1 267 449	12,01%
Středočeský kraj	654 935	671 941	1 326 876	12,57%
Jihočeský kraj	314 447	323 387	637 834	6,04%
Plzeňský kraj	285 647	290 969	576 616	5,46%
Karlovarský kraj	147 125	150 703	297 828	2,82%
Ústecký kraj	407 928	414 898	822 826	7,80%
Liberecký kraj	215 907	223 732	439 639	4,17%
Královéhradecký kraj	271 159	280 262	551 421	5,22%
Pardubický kraj	255 159	260 990	516 149	4,89%
Kraj Vysočina	252 964	256 511	509 475	4,83%
Jihomoravský kraj	575 536	599 489	1 175 025	11,13%
Olomoucký kraj	310 286	324 432	634 718	6,01%
Zlínský kraj	286 156	298 520	584 676	5,54%
Moravskoslezský kraj	594 412	618 899	1 213 311	11,50%
<b>Česká republika</b>	<b>5 186 330</b>	<b>5 367 513</b>	<b>10 553 843</b>	<b>100,00%</b>

Zdroj: ČSÚ

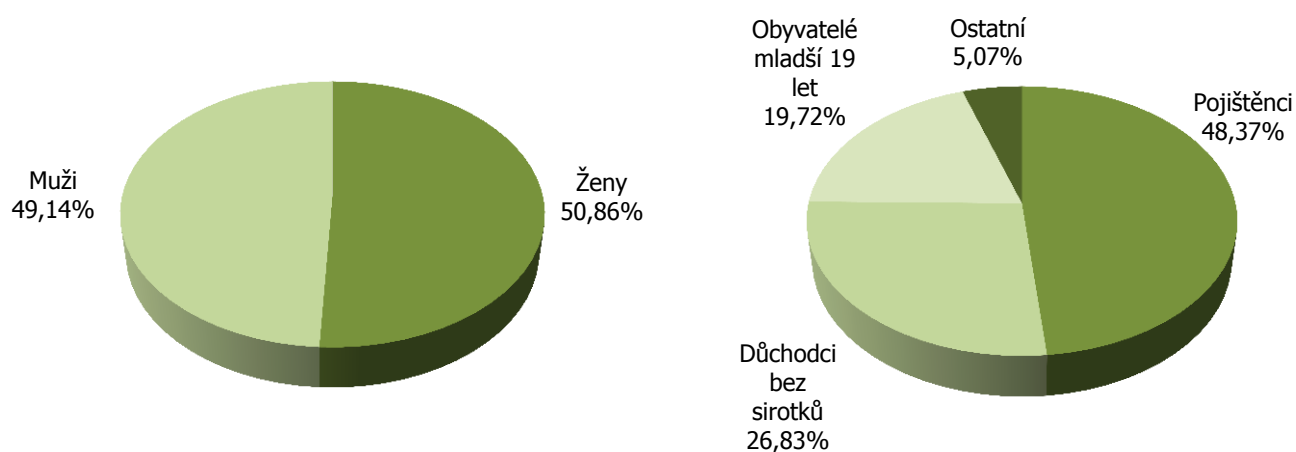
Pozn.: Za rok 2015 se počet obyvatel zvýšil o 15 568.

### 5.2 Věkové složení obyvatel České republiky (stav k 31. 12. 2015)

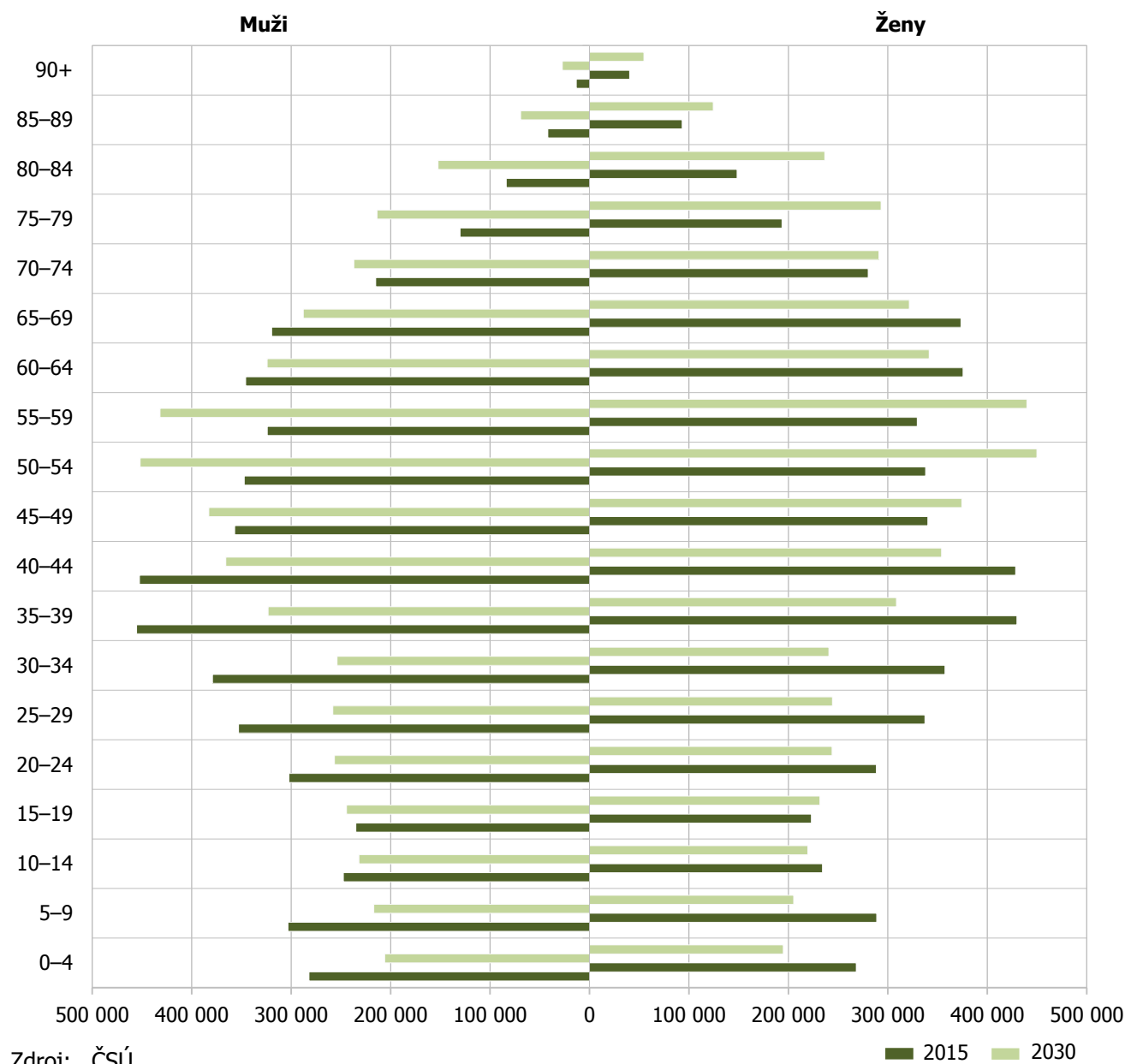
<b>Věk</b>	<b>Muži</b>	<b>Ženy</b>	<b>Celkem</b>
0	56 803	53 974	110 777
1–4	225 209	214 208	439 417
5–9	303 194	288 763	591 957
10–14	247 403	234 162	481 565
15–19	234 956	223 047	458 003
20–24	302 126	288 396	590 522
25–29	352 844	337 260	690 104
30–34	379 020	357 348	736 368
35–39	455 413	429 673	885 086
40–44	452 434	428 507	880 941
45–49	356 714	340 118	696 832
50–54	347 096	337 966	685 062
55–59	323 938	329 501	653 439
60–64	345 762	375 596	721 358
65–69	319 544	373 448	692 992
70–74	214 962	280 227	495 189
75–79	130 133	193 562	323 695
80–84	83 653	148 352	232 005
85–89	41 916	93 107	135 023
90–94	11 873	35 213	47 086
95+	1 337	5 085	6 422
<b>Celkem</b>	<b>5 186 330</b>	<b>5 367 513</b>	<b>10 553 843</b>

Zdroj: ČSÚ

## 5.3 Relativní rozložení populace (stav k 31. 12. 2015)



## 5.4 Srovnání věkového složení obyvatel v letech 2015 a 2030



**6 Přehled o počtu výkonů souvisejících s důchodovou agendou****6.1 Důchodová agenda**

Počet vyplácených důchodů*) Number of paid out pensions	3 492 397
Netypické výplaty důchodů (výplaty do ciziny a ostatní výplaty)*) Atypical payments (payments to abroad and other payments)	95 304
Počet důchodců*) Number of pensioners	2 873 953
Počet důchodců s netypickou výplatou*) Number of pensioners receiving atypical payments	92 027
Počet došlých žádostí o důchod Number of received pension applications	216 230
Počet přiznaných důchodů Number of awarded pensions	180 927
Počet zpracovaných spisů v dávkovém řízení Number of handled files in benefit proceedings	1 128 118
- z toho zahraničních agend - of which the number of foreign agendas is	215 544
Klientské centrum - počet klientů Client Centre - number of clients	43 244
Call centrum - počet klientů Call Centre - number of clients	218 497
Počet došlých evidenčních listů důchodového pojištění Number of received personal records for pension insurance	660 061
Počet evidenčních listů důchodového pojištění přijatých elektronicky Number of personal records for pension insurance received electronically	5 148 508
Počet došlých listinných podání na ústředí ČSSZ Number of paper submissions received on the CSSA headquarters	1 331 343
Počet odeslaných listinných zásilek z ústředí ČSSZ Number of paper consignments sent from the CSSA headquarters	3 494 761
Počet došlých zpráv do datové schránky ústředí ČSSZ Number of messages received on the CSSA headquarters' data box	2 475 361
Počet odeslaných datových zpráv z ústředí ČSSZ Number of messages sent from the CSSA headquarters' data box	77 288
Počet formulářů přihlášek, odhlášek a změn u pojištěnců přijatých elektronicky Number of forms for registration, deregistration, and changes for insured persons received electronically	3 390 412

\*) stav k 31. 12. 2015

## 6.2 Došlé žádosti o důchod v roce 2015

Vývoj počtu došlých žádostí po měsících

	S-CELKEM	v tom			I*	IP	ID
		S+SI	SR+SRN	ST+SD			
Leden	13 549	10 369	31	3 149	3 036	633	197
Únor	12 199	9 362	10	2 827	2 810	764	204
Březen	12 782	9 668	36	3 078	3 385	788	241
Duben	11 896	8 886	33	2 977	3 473	848	228
Květen	10 487	7 907	28	2 552	2 942	733	211
Červen	10 680	7 966	24	2 690	3 565	694	205
Červenec	9 186	6 709	15	2 462	3 128	760	224
Srpen	7 661	5 279	29	2 353	2 373	764	183
Září	8 792	5 683	40	3 069	2 691	866	246
Říjen	8 311	5 249	19	3 043	2 667	1 104	329
Listopad	6 906	4 444	23	2 439	2 617	1 079	281
Prosinec	5 300	3 440	25	1 835	2 868	745	227
<b>Celkem</b>	<b>117 749</b>	<b>84 962</b>	<b>313</b>	<b>32 474</b>	<b>35 555</b>	<b>9 778</b>	<b>2 776</b>

	IT	V	VM	D	Celkem
Leden	407	3 056	1 069	313	22 260
Únor	544	2 698	985	318	20 522
Březen	516	2 957	1 065	329	22 063
Duben	502	2 599	1 039	300	20 885
Květen	421	2 354	837	281	18 266
Červen	443	2 350	853	287	19 077
Červenec	497	2 251	796	273	17 115
Srpen	453	2 320	870	234	14 858
Září	498	2 461	884	413	16 851
Říjen	636	2 364	827	349	16 587
Listopad	625	2 505	863	277	15 153
Prosinec	437	2 011	747	258	12 593
<b>Celkem</b>	<b>5 979</b>	<b>29 926</b>	<b>10 835</b>	<b>3 632</b>	<b>216 230</b>

Pozn.: V I\* jsou zahrnuty žádosti o plný a částečný invalidní důchod (důchody s datem přiznání před rok 2010) i nerozlišené žádosti o IT, ID, IP.

Do roku 2013 nebyly v došlých žádostech zahrnuty žádosti uvedené v podkapitole 6.3 ve sloupci „Zamítnuto z důvodu neuznané invalidity“. Změnou zdroje dat pro došlé žádosti jsou již nyní v došlých žádostech obsaženy.

## 6 PŘEHLED O POČTU VÝKONŮ SOUVISEJÍCÍCH S DŮCHODOVOU AGENDOU

## Došlé žádosti dle krajů

	S-CELKEM	v tom			I*	IP	ID
		S+SI	SR+SRN	ST+SD			
Hlavní město Praha	18 717	16 120	118	2 479	3 872	1 432	258
Středočeský kraj	13 697	10 246	21	3 430	3 699	1 037	267
Jihočeský kraj	7 102	4 837	7	2 258	2 244	558	180
Plzeňský kraj	6 148	4 390	18	1 740	1 924	492	194
Karlovarský kraj	3 193	2 160	21	1 012	1 126	250	59
Ústecký kraj	8 408	5 880	22	2 506	3 577	1 032	257
Liberecký kraj	4 730	3 386	5	1 339	1 425	335	129
Královéhradecký kraj	6 104	4 224	4	1 876	1 595	402	149
Pardubický kraj	5 607	3 696	4	1 907	1 791	502	148
Kraj Vysočina	5 302	3 420	5	1 877	1 526	421	171
Jihomoravský kraj	12 494	9 214	18	3 262	4 006	1 214	363
Olomoucký kraj	6 739	4 420	11	2 308	2 014	567	135
Zlínský kraj	6 308	4 359	6	1 943	2 017	497	146
Moravskoslezský kraj	13 200	8 610	53	4 537	4 739	1 039	320
<b>Česká republika</b>	<b>117 749</b>	<b>84 962</b>	<b>313</b>	<b>32 474</b>	<b>35 555</b>	<b>9 778</b>	<b>2 776</b>

	IT	V	VM	D	Celkem
Hlavní město Praha	591	4 064	1 333	620	30 887
Středočeský kraj	694	3 449	1 280	389	24 512
Jihočeský kraj	280	1 792	669	202	13 027
Plzeňský kraj	367	1 622	636	166	11 549
Karlovarský kraj	205	786	329	99	6 047
Ústecký kraj	580	2 273	849	319	17 295
Liberecký kraj	252	1 177	425	144	8 617
Královéhradecký kraj	347	1 534	587	171	10 889
Pardubický kraj	310	1 437	570	154	10 519
Kraj Vysočina	254	1 484	485	138	9 781
Jihomoravský kraj	610	3 202	1 143	312	23 344
Olomoucký kraj	377	1 865	647	197	12 541
Zlínský kraj	339	1 650	585	205	11 747
Moravskoslezský kraj	773	3 591	1 297	516	25 475
<b>Česká republika</b>	<b>5 979</b>	<b>29 926</b>	<b>10 835</b>	<b>3 632</b>	<b>216 230</b>

Pozn.: Do kraje Hlavní město Praha je načteno 9 916 žádostí došlých na ústředí ČSSZ.

## 6.3 Zamítnuté žádosti o invalidní důchod v roce 2015

	Zamítnuto z důvodu neuznané invalidity	Zamítnuto při výpočtu	Celkem
Hlavní město Praha	638	1 549	2 187
Středočeský kraj	1 512	354	1 866
Jihočeský kraj	1 055	184	1 239
Plzeňský kraj	673	220	893
Karlovarský kraj	547	187	734
Ústecký kraj	1 572	563	2 135
Liberecký kraj	583	165	748
Královéhradecký kraj	539	166	705
Pardubický kraj	692	161	853
Kraj Vysočina	605	76	681
Jihomoravský kraj	1 358	432	1 790
Olomoucký kraj	797	221	1 018
Zlínský kraj	747	157	904
Moravskoslezský kraj	2 198	606	2 804
<b>Česká republika</b>	<b>13 516</b>	<b>5 041</b>	<b>18 557</b>

## 7 Základní přehled

### 7.1 Počet vyplácených důchodů (stav k 31. 12. 2015)

	<b>Muži</b>	<b>Ženy</b>	<b>Celkem</b>
Starobní důchody (S)	614 694	1 056 980	1 671 674
Starobní důchody (SI)	45 703	63 921	109 624
Starobní důchody (SRN)	1 531	3 644	5 175
Starobní důchody (ST)	249 083	334 583	583 666
Starobní důchody (SD)	1 011	1 332	2 343
Poměrné starobní důchody (SR)	80	4 321	4 401
<b>Starobní důchody (S-CELKEM)</b>	<b>912 102</b>	<b>1 464 781</b>	<b>2 376 883</b>
Invalidní důchody 3. stupně (IT)	102 070	90 338	192 408
Invalidní důchody 2. stupně (ID)	35 856	32 507	68 363
Invalidní důchody 1. stupně (IP)	79 052	81 832	160 884
<b>Invalidní důchody</b>	<b>216 978</b>	<b>204 677</b>	<b>421 655</b>
<b>Vdovské důchody (V)</b>	<b>0</b>	<b>553 940</b>	<b>553 940</b>
<b>Vdovecké důchody (VM)</b>	<b>98 049</b>	<b>0</b>	<b>98 049</b>
<b>Sirotčí důchody (D)</b>	<b>20 286</b>	<b>21 584</b>	<b>41 870</b>
<b>Celkem</b>	<b>1 247 415</b>	<b>2 244 982</b>	<b>3 492 397</b>
Netypické výplaty	-	-	95 304
<b>Úhrn</b>	<b>-</b>	<b>-</b>	<b>3 587 701</b>

### 7.2 Počet důchodců dle druhu pobíraných důchodů (stav k 31. 12. 2015)

	<b>Muži</b>	<b>Ženy</b>	<b>Celkem</b>
Starobní důchody (S)	545 265	633 249	1 178 514
Starobní důchody (SI)	40 203	35 102	75 305
Starobní důchody (SRN)	1 470	2 027	3 497
Starobní důchody (ST)	234 312	274 342	508 654
Starobní důchody (SD)	928	863	1 791
Poměrné starobní důchody (SR)	70	692	762
<b>Starobní důchody vyplácené sólo (S-CELKEM)</b>	<b>822 248</b>	<b>946 275</b>	<b>1 768 523</b>
Invalidní důchody 3. stupně (IT)	100 710	84 733	185 443
Invalidní důchody 2. stupně (ID)	35 644	31 753	67 397
Invalidní důchody 1. stupně (IP)	78 594	80 137	158 731
<b>Invalidní důchody vyplácené sólo</b>	<b>214 948</b>	<b>196 623</b>	<b>411 571</b>
<b>Vdovské důchody vyplácené sólo (V-SÓLO)</b>	<b>0</b>	<b>27 380</b>	<b>27 380</b>
Vdovské důchody v souběhu se starobním důchodem	0	518 506	518 506
Vdovské důchody v souběhu s invalidním důchodem	0	8 054	8 054
<b>Vdovské důchody v souběhu (V-KOMB)</b>	<b>0</b>	<b>526 560</b>	<b>526 560</b>
<b>Vdovecké důchody vyplácené sólo (VM-SÓLO)</b>	<b>6 165</b>	<b>0</b>	<b>6 165</b>
Vdovecké důchody v souběhu se starobním důchodem	89 854	0	89 854
Vdovecké důchody v souběhu s invalidním důchodem	2 030	0	2 030
<b>Vdovecké důchody v souběhu (VM-KOMB)</b>	<b>91 884</b>	<b>0</b>	<b>91 884</b>
<b>Sirotčí důchody (D)</b>	<b>20 286</b>	<b>21 584</b>	<b>41 870</b>
<b>Celkem</b>	<b>1 155 531</b>	<b>1 718 422</b>	<b>2 873 953</b>
Netypické výplaty	-	-	92 027
<b>Úhrn</b>	<b>-</b>	<b>-</b>	<b>2 965 980</b>



## 7.3 Počet nově přiznaných důchodů v roce 2015

	Muži	Ženy	Celkem
Starobní důchody (S)	31 424	37 897	69 321
Starobní důchody (SI)	4 198	4 395	8 593
Starobní důchody (SRN)	81	83	164
Starobní důchody (ST)	15 673	13 770	29 443
Starobní důchody (SD)	0	0	0
Poměrné starobní důchody (SR)	0	0	0
<b>Starobní důchody (S-CELKEM)</b>	<b>51 376</b>	<b>56 145</b>	<b>107 521</b>
<b>Invalidní důchody 3. stupně (IT)</b>	<b>5 539</b>	<b>3 990</b>	<b>9 529</b>
<b>Invalidní důchody 2. stupně (ID)</b>	<b>2 727</b>	<b>2 078</b>	<b>4 805</b>
<b>Invalidní důchody 1. stupně (IP)</b>	<b>7 159</b>	<b>8 678</b>	<b>15 837</b>
<b>Vdovské důchody (V)</b>	<b>0</b>	<b>28 987</b>	<b>28 987</b>
<b>Vdovecké důchody (VM)</b>	<b>9 486</b>	<b>0</b>	<b>9 486</b>
<b>Sirotčí důchody (D)</b>	<b>-</b>	<b>-</b>	<b>4 762</b>
<b>Celkem</b>	<b>76 287</b>	<b>99 878</b>	<b>180 927</b>

## 7.4 Vývoj výdajů na důchody od roku 2000

(v tis. Kč)

Rok	Výdaje	z toho na starobní důchody
2000	181 921 261	130 932 093
2001	195 813 711	140 656 510
2002	210 439 949	150 772 339
2003	218 273 276	156 272 738
2004	226 883 064	163 025 907
2005	243 647 897	175 668 780
2006	261 463 875	188 948 637
2007	282 876 084	203 932 710
2008	305 535 974	222 104 621
2009	331 704 683	243 636 373
2010	340 161 856	265 985 460
2011	359 233 999	284 614 254
2012	367 863 588	295 140 264
2013	372 334 993	300 573 517
2014	376 406 471	305 668 390
2015	386 519 643	314 872 161

## 7.5 Výdaje na důchody v roce 2015

(v tis. Kč)

	Výdaje
Starobní důchody (S-CELKEM)	314 872 161
Invalidní důchody pro invaliditu 3. stupně (IT)	26 504 730
Invalidní důchody pro invaliditu 2. stupně (ID)	5 772 889
Invalidní důchody pro invaliditu 1. stupně (IP)	12 027 516
Vdovské důchody (V)	21 505 535
Vdovecké důchody (VM)	2 570 638
Sirotčí důchody (D)	3 266 175
<b>Celkem</b>	<b>386 519 643</b>

Pozn.: K důchodům je zahrnuta záloha ve výši 8 000 000 tis. Kč z prosince roku 2014. K důchodům není zahrnuta záloha ve výši 7 000 000 tis. Kč z prosince roku 2015 na výplatu důchodů v lednu 2016.

### 7.6 Přehled o rozložení souboru důchodců podle výše důchodů v kvantilovém vyjádření od roku 2001 (stav k 31. 12., v Kč)

Q10 znamená, že 10 % důchodců pobírajících důchod daného typu má důchod nižší než je uvedená částka v Kč.  
Q90 znamená, že 90 % důchodců pobírajících důchod daného typu má důchod nižší než je uvedená částka v Kč.

#### Důchod starobní sólo

	Q10	Q50 - medián	Q90
2001	5 476	6 719	8 314
2002	5 470	6 743	8 369
2003	5 807	7 086	8 890
2004	5 949	7 442	9 058
2005	6 004	7 602	9 601
2006	6 360	8 081	10 265
2007	6 757	8 641	11 002
2008	7 521	9 528	12 057
2009	7 769	9 929	12 654
2010	7 783	9 996	12 801
2011	8 067	10 434	13 352
2012	8 192	10 657	13 667
2013	8 305	10 851	13 901
2014	8 352	10 958	14 034
2015	8 522	11 230	14 379

#### Důchod invalidní sólo

	Q10	Q50 - medián	Q90
2001	5 295	6 479	8 213
2002	5 323	6 514	8 256
2003	5 524	6 965	8 572
2004	5 818	7 219	9 035
2005	6 002	7 219	9 206
2006	6 288	7 818	9 895
2007	6 692	8 348	10 570
2008	7 470	9 185	11 549
2009	7 694	9 520	12 069
2010	7 677	9 458	12 154
2011	7 952	9 735	12 698
2012	8 051	9 835	12 928
2013	8 169	9 912	13 101
2014	8 208	9 903	13 163
2015	8 263	10 034	13 400

Pozn.: V tabulce „Důchod invalidních sólo“ se do roku 2009 jedná o plné invalidní důchody, od roku 2010 o invalidní důchody 3. stupně.

### 7.7 Vývoj průměrné délky doby pobírání řádného starobního důchodu od roku 1970 (v letech)

Rok zániku důchodu	Muži	Ženy	Celkem
1970	-	-	11,00
1980	-	-	13,00
1990	-	-	16,00
2000	16,78	22,72	19,96
2001	17,42	23,18	20,56
2002	17,30	23,51	20,69
2003	17,64	23,97	21,14
2004	17,68	24,20	21,30
2005	17,98	24,55	21,67
2006	18,03	24,64	21,72
2007	18,04	25,01	21,98
2008	18,28	25,33	22,25
2009	18,56	25,74	22,64
2010	18,57	25,99	22,79
2011	18,64	26,27	22,96
2012	18,80	26,64	23,26
2013	18,92	26,90	23,50
2014	19,00	27,08	23,55
2015	19,09	27,53	23,97

Pozn.: Neudává délku pobírání dalších typů starobních důchodů - SRN, SD, ST, SR, SI, SIN. Bez rozlišení důvodu zániku.

## 8 Vyplácené důchody k 31. 12. 2015

## 8.1 Přehled o počtu důchodců podle krajů, pohlaví, průměrné výše důchodu, průměrného věku a podle druhu důchodu

Česká republika

Druh důchodu	Počet			Průměrná výše důchodu			Průměrný věk		
	muži	ženy	celkem	muži	ženy	celkem	muži	ženy	celkem
S	545 265	633 249	1 178 514	13 181	10 859	11 933	72	70	71
SI	40 203	35 102	75 305	11 874	9 676	10 849	72	72	72
SRN	1 470	2 027	3 497	4 232	3 673	3 908	76	75	76
ST	234 312	274 342	508 654	11 261	9 153	10 124	67	65	66
SD	928	863	1 791	10 637	7 917	9 326	73	69	71
<b>S-CELKEM</b>	<b>822 178</b>	<b>945 583</b>	<b>1 767 761</b>	<b>12 551</b>	<b>10 302</b>	<b>11 348</b>	<b>71</b>	<b>68</b>	<b>69</b>
<b>SR</b>	<b>70</b>	<b>692</b>	<b>762</b>	<b>6 335</b>	<b>6 299</b>	<b>6 302</b>	<b>87</b>	<b>86</b>	<b>86</b>
<b>IT</b>	<b>100 710</b>	<b>84 733</b>	<b>185 443</b>	<b>10 804</b>	<b>9 972</b>	<b>10 424</b>	<b>49</b>	<b>50</b>	<b>50</b>
<b>ID</b>	<b>35 644</b>	<b>31 753</b>	<b>67 397</b>	<b>7 030</b>	<b>6 434</b>	<b>6 749</b>	<b>51</b>	<b>49</b>	<b>50</b>
<b>IP</b>	<b>78 594</b>	<b>80 137</b>	<b>158 731</b>	<b>6 243</b>	<b>5 626</b>	<b>5 932</b>	<b>50</b>	<b>49</b>	<b>50</b>
<b>V-SÓLO</b>	<b>0</b>	<b>27 380</b>	<b>27 380</b>	<b>0</b>	<b>7 395</b>	<b>7 395</b>	<b>0</b>	<b>56</b>	<b>56</b>
SV	0	423 731	423 731	0	12 420	12 420	0	78	78
SIV	0	28 819	28 819	0	11 705	11 705	0	78	78
SRNV	0	1 617	1 617	0	8 270	8 270	0	78	78
STV	0	60 241	60 241	0	11 417	11 417	0	68	68
SDV	0	469	469	0	10 530	10 530	0	71	71
SRV	0	3 629	3 629	0	9 722	9 722	0	88	88
ITV	0	5 605	5 605	0	12 575	12 575	0	59	59
IDV	0	754	754	0	9 262	9 262	0	56	56
IPV	0	1 695	1 695	0	8 864	8 864	0	56	56
<b>V-KOMB</b>	<b>0</b>	<b>526 560</b>	<b>526 560</b>	<b>0</b>	<b>12 219</b>	<b>12 219</b>	<b>0</b>	<b>77</b>	<b>77</b>
V-CELKEM	0	553 940	553 940	0	11 980	11 980	0	76	76
<b>VM-SÓLO</b>	<b>6 165</b>	<b>0</b>	<b>6 165</b>	<b>6 477</b>	<b>0</b>	<b>6 477</b>	<b>54</b>	<b>0</b>	<b>54</b>
SVM	69 429	0	69 429	14 233	0	14 233	79	0	79
SIVM	5 500	0	5 500	13 569	0	13 569	77	0	77
SRNVM	61	0	61	6 061	0	6 061	78	0	78
STVM	14 771	0	14 771	12 895	0	12 895	70	0	70
SDVM	83	0	83	12 442	0	12 442	74	0	74
SRVM	10	0	10	7 694	0	7 694	88	0	88
ITVM	1 360	0	1 360	13 877	0	13 877	60	0	60
IDVM	212	0	212	9 337	0	9 337	59	0	59
IPVM	458	0	458	8 755	0	8 755	58	0	58
<b>VM-KOMB</b>	<b>91 884</b>	<b>0</b>	<b>91 884</b>	<b>13 927</b>	<b>0</b>	<b>13 927</b>	<b>77</b>	<b>0</b>	<b>77</b>
VM-CELKEM	98 049	0	98 049	13 458	0	13 458	75	0	75
<b>D-DĚTI</b>	<b>20 286</b>	<b>21 584</b>	<b>41 870</b>	<b>5 827</b>	<b>5 842</b>	<b>5 835</b>	<b>16</b>	<b>17</b>	<b>16</b>
<b>Úhrn</b>	<b>1 155 531</b>	<b>1 718 422</b>	<b>2 873 953</b>	<b>11 758</b>	<b>10 480</b>	<b>10 994</b>	<b>66</b>	<b>68</b>	<b>67</b>

Pozn.: Důchodci pobírající sólo starobní důchod jsou označeni kódem S, SI, SRN, ST, SD, SR. Důchodci s výplatou starobního a zároveň vdovského (V) nebo vdoveckého (VM) důchodu jsou označeni kombinací příslušných kódů starobního a pozůstalostního důchodu. Obdobně pro invalidní důchody.

## Hlavní město Praha

Druh důchodu	Počet			Průměrná výše důchodu			Průměrný věk		
	muži	ženy	celkem	muži	ženy	celkem	muži	ženy	celkem
S	73 431	93 208	166 639	13 750	11 692	12 599	72	70	71
SI	3 304	3 628	6 932	11 575	10 000	10 751	72	72	72
SRN	566	487	1 053	4 357	3 724	4 064	76	76	76
ST	13 634	17 187	30 821	11 154	9 431	10 193	68	66	67
SD	56	65	121	10 112	8 251	9 112	73	69	71
<b>S-CELKEM</b>	<b>90 991</b>	<b>114 575</b>	<b>205 566</b>	<b>13 222</b>	<b>11 263</b>	<b>12 130</b>	<b>72</b>	<b>70</b>	<b>70</b>
<b>SR</b>	<b>29</b>	<b>166</b>	<b>195</b>	<b>6 288</b>	<b>6 306</b>	<b>6 304</b>	<b>87</b>	<b>87</b>	<b>87</b>
<b>IT</b>	<b>8 209</b>	<b>8 124</b>	<b>16 333</b>	<b>10 504</b>	<b>10 169</b>	<b>10 337</b>	<b>49</b>	<b>50</b>	<b>50</b>
<b>ID</b>	<b>2 729</b>	<b>3 055</b>	<b>5 784</b>	<b>6 813</b>	<b>6 532</b>	<b>6 665</b>	<b>50</b>	<b>49</b>	<b>49</b>
<b>IP</b>	<b>4 162</b>	<b>5 174</b>	<b>9 336</b>	<b>5 955</b>	<b>5 633</b>	<b>5 777</b>	<b>50</b>	<b>48</b>	<b>49</b>
<b>V-SÓLO</b>	<b>0</b>	<b>2 755</b>	<b>2 755</b>	<b>0</b>	<b>7 459</b>	<b>7 459</b>	<b>0</b>	<b>58</b>	<b>58</b>
SV	0	46 982	46 982	0	13 492	13 492	0	79	79
SIV	0	2 318	2 318	0	12 208	12 208	0	78	78
SRNV	0	194	194	0	7 653	7 653	0	80	80
STV	0	3 570	3 570	0	11 825	11 825	0	69	69
SDV	0	14	14	0	10 868	10 868	0	71	71
SRV	0	419	419	0	10 012	10 012	0	89	89
ITV	0	464	464	0	12 835	12 835	0	59	59
IDV	0	71	71	0	9 729	9 729	0	56	56
IPV	0	93	93	0	8 813	8 813	0	56	56
<b>V-KOMB</b>	<b>0</b>	<b>54 125</b>	<b>54 125</b>	<b>0</b>	<b>13 260</b>	<b>13 260</b>	<b>0</b>	<b>78</b>	<b>78</b>
V-CELKEM	0	56 880	56 880	0	12 979	12 979	0	77	77
<b>VM-SÓLO</b>	<b>657</b>	<b>0</b>	<b>657</b>	<b>6 655</b>	<b>0</b>	<b>6 655</b>	<b>56</b>	<b>0</b>	<b>56</b>
SVM	8 018	0	8 018	15 191	0	15 191	79	0	79
SIVM	386	0	386	13 503	0	13 503	77	0	77
SRNVM	17	0	17	5 711	0	5 711	78	0	78
STVM	797	0	797	13 209	0	13 209	71	0	71
SDVM	1	0	1	13 833	0	13 833	75	0	75
SRVM	5	0	5	8 054	0	8 054	89	0	89
ITVM	104	0	104	13 931	0	13 931	60	0	60
IDVM	16	0	16	9 076	0	9 076	58	0	58
IPVM	14	0	14	8 459	0	8 459	57	0	57
<b>VM-KOMB</b>	<b>9 358</b>	<b>0</b>	<b>9 358</b>	<b>14 896</b>	<b>0</b>	<b>14 896</b>	<b>78</b>	<b>0</b>	<b>78</b>
VM-CELKEM	10 015	0	10 015	14 356	0	14 356	76	0	76
<b>D-DĚTI</b>	<b>1 911</b>	<b>2 030</b>	<b>3 941</b>	<b>6 021</b>	<b>5 983</b>	<b>6 001</b>	<b>17</b>	<b>17</b>	<b>17</b>
<b>Úhrn</b>	<b>118 046</b>	<b>190 004</b>	<b>308 050</b>	<b>12 606</b>	<b>11 440</b>	<b>11 887</b>	<b>68</b>	<b>69</b>	<b>69</b>

## Středočeský kraj

Druh důchodu	Počet			Průměrná výše důchodu			Průměrný věk		
	muži	ženy	celkem	muži	ženy	celkem	muži	ženy	celkem
S	69 039	76 290	145 329	13 246	10 860	11 994	71	69	70
SI	5 196	4 357	9 553	11 983	9 603	10 898	72	72	72
SRN	160	212	372	4 167	3 797	3 956	76	76	76
ST	24 096	27 388	51 484	11 354	9 225	10 221	67	65	66
SD	108	106	214	10 735	7 960	9 361	72	70	71
<b>S-CELKEM</b>	<b>98 599</b>	<b>108 353</b>	<b>206 952</b>	<b>12 700</b>	<b>10 380</b>	<b>11 485</b>	<b>70</b>	<b>68</b>	<b>69</b>
<b>SR</b>	<b>6</b>	<b>78</b>	<b>84</b>	<b>5 705</b>	<b>6 493</b>	<b>6 437</b>	<b>86</b>	<b>87</b>	<b>87</b>
<b>IT</b>	<b>11 355</b>	<b>9 645</b>	<b>21 000</b>	<b>10 914</b>	<b>10 047</b>	<b>10 516</b>	<b>50</b>	<b>50</b>	<b>50</b>
<b>ID</b>	<b>3 997</b>	<b>3 564</b>	<b>7 561</b>	<b>7 081</b>	<b>6 429</b>	<b>6 774</b>	<b>51</b>	<b>49</b>	<b>50</b>
<b>IP</b>	<b>8 660</b>	<b>9 268</b>	<b>17 928</b>	<b>6 213</b>	<b>5 629</b>	<b>5 911</b>	<b>50</b>	<b>49</b>	<b>49</b>
<b>V-SÓLO</b>	<b>0</b>	<b>3 192</b>	<b>3 192</b>	<b>0</b>	<b>7 395</b>	<b>7 395</b>	<b>0</b>	<b>56</b>	<b>56</b>
SV	0	50 679	50 679	0	12 384	12 384	0	78	78
SIV	0	3 877	3 877	0	11 651	11 651	0	78	78
SRNV	0	171	171	0	8 055	8 055	0	79	79
STV	0	6 459	6 459	0	11 417	11 417	0	68	68
SDV	0	77	77	0	10 868	10 868	0	71	71
SRV	0	400	400	0	9 761	9 761	0	88	88
ITV	0	703	703	0	12 640	12 640	0	59	59
IDV	0	90	90	0	9 034	9 034	0	58	58
IPV	0	196	196	0	9 074	9 074	0	57	57
<b>V-KOMB</b>	<b>0</b>	<b>62 652</b>	<b>62 652</b>	<b>0</b>	<b>12 196</b>	<b>12 196</b>	<b>0</b>	<b>76</b>	<b>76</b>
V-CELKEM	0	65 844	65 844	0	11 963	11 963	0	75	75
<b>VM-SÓLO</b>	<b>742</b>	<b>0</b>	<b>742</b>	<b>6 526</b>	<b>0</b>	<b>6 526</b>	<b>53</b>	<b>0</b>	<b>53</b>
SVM	8 338	0	8 338	14 245	0	14 245	78	0	78
SIVM	723	0	723	13 547	0	13 547	77	0	77
SRNVM	5	0	5	6 270	0	6 270	76	0	76
STVM	1 503	0	1 503	13 000	0	13 000	70	0	70
SDVM	15	0	15	12 307	0	12 307	74	0	74
SRVM	0	0	0	0	0	0	0	0	0
ITVM	141	0	141	13 762	0	13 762	59	0	59
IDVM	19	0	19	9 282	0	9 282	60	0	60
IPVM	44	0	44	8 611	0	8 611	59	0	59
<b>VM-KOMB</b>	<b>10 788</b>	<b>0</b>	<b>10 788</b>	<b>13 980</b>	<b>0</b>	<b>13 980</b>	<b>77</b>	<b>0</b>	<b>77</b>
VM-CELKEM	11 530	0	11 530	13 501	0	13 501	75	0	75
<b>D-DĚTI</b>	<b>2 289</b>	<b>2 464</b>	<b>4 753</b>	<b>5 864</b>	<b>5 845</b>	<b>5 854</b>	<b>15</b>	<b>16</b>	<b>16</b>
<b>Úhrn</b>	<b>136 436</b>	<b>199 216</b>	<b>335 652</b>	<b>11 927</b>	<b>10 538</b>	<b>11 103</b>	<b>66</b>	<b>68</b>	<b>67</b>

## Jihočeský kraj

Druh důchodu	Počet			Průměrná výše důchodu			Průměrný věk		
	muži	ženy	celkem	muži	ženy	celkem	muži	ženy	celkem
S	32 436	37 160	69 596	12 891	10 795	11 772	72	70	71
SI	2 478	2 123	4 601	11 530	9 792	10 728	72	71	72
SRN	67	79	146	4 005	3 674	3 825	76	75	75
ST	15 325	17 550	32 875	11 292	9 352	10 256	67	65	66
SD	30	32	62	10 821	8 162	9 449	74	69	72
<b>S-CELKEM</b>	<b>50 336</b>	<b>56 944</b>	<b>107 280</b>	<b>12 324</b>	<b>10 301</b>	<b>11 250</b>	<b>71</b>	<b>68</b>	<b>69</b>
<b>SR</b>	<b>2</b>	<b>26</b>	<b>28</b>	<b>6 103</b>	<b>6 705</b>	<b>6 662</b>	<b>86</b>	<b>86</b>	<b>86</b>
<b>IT</b>	<b>5 809</b>	<b>5 025</b>	<b>10 834</b>	<b>10 739</b>	<b>10 020</b>	<b>10 405</b>	<b>50</b>	<b>50</b>	<b>50</b>
<b>ID</b>	<b>2 291</b>	<b>2 061</b>	<b>4 352</b>	<b>6 972</b>	<b>6 451</b>	<b>6 725</b>	<b>51</b>	<b>49</b>	<b>50</b>
<b>IP</b>	<b>5 567</b>	<b>5 782</b>	<b>11 349</b>	<b>6 192</b>	<b>5 719</b>	<b>5 951</b>	<b>51</b>	<b>49</b>	<b>50</b>
<b>V-SÓLO</b>	<b>0</b>	<b>1 513</b>	<b>1 513</b>	<b>0</b>	<b>7 224</b>	<b>7 224</b>	<b>0</b>	<b>53</b>	<b>53</b>
SV	0	26 602	26 602	0	12 301	12 301	0	78	78
SIV	0	1 850	1 850	0	11 740	11 740	0	77	77
SRNV	0	45	45	0	7 460	7 460	0	79	79
STV	0	3 684	3 684	0	11 566	11 566	0	68	68
SDV	0	18	18	0	10 923	10 923	0	71	71
SRV	0	122	122	0	9 511	9 511	0	88	88
ITV	0	333	333	0	12 772	12 772	0	58	58
IDV	0	53	53	0	9 213	9 213	0	58	58
IPV	0	133	133	0	9 189	9 189	0	55	55
<b>V-KOMB</b>	<b>0</b>	<b>32 840</b>	<b>32 840</b>	<b>0</b>	<b>12 156</b>	<b>12 156</b>	<b>0</b>	<b>77</b>	<b>77</b>
V-CELKEM	0	34 353	34 353	0	11 939	11 939	0	76	76
<b>VM-SÓLO</b>	<b>383</b>	<b>0</b>	<b>383</b>	<b>6 620</b>	<b>0</b>	<b>6 620</b>	<b>54</b>	<b>0</b>	<b>54</b>
SVM	4 387	0	4 387	13 895	0	13 895	79	0	79
SIVM	309	0	309	13 080	0	13 080	77	0	77
SRNVM	2	0	2	5 676	0	5 676	85	0	85
STVM	940	0	940	12 957	0	12 957	70	0	70
SDVM	1	0	1	12 622	0	12 622	71	0	71
SRVM	1	0	1	8 059	0	8 059	87	0	87
ITVM	72	0	72	13 490	0	13 490	60	0	60
IDVM	17	0	17	9 388	0	9 388	59	0	59
IPVM	30	0	30	8 952	0	8 952	58	0	58
<b>VM-KOMB</b>	<b>5 759</b>	<b>0</b>	<b>5 759</b>	<b>13 650</b>	<b>0</b>	<b>13 650</b>	<b>77</b>	<b>0</b>	<b>77</b>
VM-CELKEM	6 142	0	6 142	13 212	0	13 212	76	0	76
<b>D-DĚTI</b>	<b>1 279</b>	<b>1 361</b>	<b>2 640</b>	<b>5 895</b>	<b>5 884</b>	<b>5 889</b>	<b>16</b>	<b>17</b>	<b>16</b>
<b>Úhrn</b>	<b>71 426</b>	<b>105 552</b>	<b>176 978</b>	<b>11 506</b>	<b>10 437</b>	<b>10 869</b>	<b>66</b>	<b>67</b>	<b>67</b>

## Plzeňský kraj

Druh důchodu	Počet			Průměrná výše důchodu			Průměrný věk		
	muži	ženy	celkem	muži	ženy	celkem	muži	ženy	celkem
S	29 364	32 819	62 183	13 063	10 834	11 887	72	70	71
SI	2 028	1 832	3 860	11 777	9 693	10 788	72	72	72
SRN	77	103	180	4 143	3 745	3 916	76	75	76
ST	14 802	16 867	31 669	11 331	9 283	10 240	68	65	67
SD	42	55	97	10 523	8 263	9 241	73	69	71
<b>S-CELKEM</b>	<b>46 313</b>	<b>51 676</b>	<b>97 989</b>	<b>12 436</b>	<b>10 271</b>	<b>11 294</b>	<b>70</b>	<b>68</b>	<b>69</b>
<b>SR</b>	<b>3</b>	<b>37</b>	<b>40</b>	<b>6 238</b>	<b>6 087</b>	<b>6 098</b>	<b>88</b>	<b>85</b>	<b>85</b>
<b>IT</b>	<b>6 353</b>	<b>5 550</b>	<b>11 903</b>	<b>10 940</b>	<b>10 120</b>	<b>10 557</b>	<b>50</b>	<b>50</b>	<b>50</b>
<b>ID</b>	<b>2 243</b>	<b>2 090</b>	<b>4 333</b>	<b>6 997</b>	<b>6 533</b>	<b>6 773</b>	<b>50</b>	<b>49</b>	<b>50</b>
<b>IP</b>	<b>3 866</b>	<b>4 441</b>	<b>8 307</b>	<b>6 152</b>	<b>5 625</b>	<b>5 870</b>	<b>50</b>	<b>49</b>	<b>49</b>
<b>V-SÓLO</b>	<b>0</b>	<b>1 302</b>	<b>1 302</b>	<b>0</b>	<b>7 329</b>	<b>7 329</b>	<b>0</b>	<b>56</b>	<b>56</b>
SV	0	22 856	22 856	0	12 355	12 355	0	78	78
SIV	0	1 548	1 548	0	11 728	11 728	0	77	77
SRNV	0	84	84	0	8 273	8 273	0	78	78
STV	0	3 815	3 815	0	11 506	11 506	0	68	68
SDV	0	32	32	0	10 502	10 502	0	71	71
SRV	0	197	197	0	9 419	9 419	0	88	88
ITV	0	375	375	0	12 667	12 667	0	59	59
IDV	0	45	45	0	9 434	9 434	0	56	56
IPV	0	74	74	0	8 732	8 732	0	56	56
<b>V-KOMB</b>	<b>0</b>	<b>29 026</b>	<b>29 026</b>	<b>0</b>	<b>12 167</b>	<b>12 167</b>	<b>0</b>	<b>76</b>	<b>76</b>
V-CELKEM	0	30 328	30 328	0	11 959	11 959	0	75	75
<b>VM-SÓLO</b>	<b>323</b>	<b>0</b>	<b>323</b>	<b>6 482</b>	<b>0</b>	<b>6 482</b>	<b>54</b>	<b>0</b>	<b>54</b>
SVM	3 908	0	3 908	14 125	0	14 125	79	0	79
SIVM	241	0	241	13 380	0	13 380	77	0	77
SRNVM	4	0	4	6 594	0	6 594	81	0	81
STVM	1 021	0	1 021	13 041	0	13 041	71	0	71
SDVM	5	0	5	13 295	0	13 295	73	0	73
SRVM	0	0	0	0	0	0	0	0	0
ITVM	80	0	80	14 184	0	14 184	60	0	60
IDVM	19	0	19	9 823	0	9 823	58	0	58
IPVM	33	0	33	8 203	0	8 203	57	0	57
<b>VM-KOMB</b>	<b>5 311</b>	<b>0</b>	<b>5 311</b>	<b>13 825</b>	<b>0</b>	<b>13 825</b>	<b>77</b>	<b>0</b>	<b>77</b>
VM-CELKEM	5 634	0	5 634	13 404	0	13 404	76	0	76
<b>D-DĚTI</b>	<b>967</b>	<b>953</b>	<b>1 920</b>	<b>5 838</b>	<b>5 903</b>	<b>5 870</b>	<b>15</b>	<b>16</b>	<b>16</b>
<b>Úhrn</b>	<b>65 379</b>	<b>95 075</b>	<b>160 454</b>	<b>11 718</b>	<b>10 456</b>	<b>10 970</b>	<b>66</b>	<b>68</b>	<b>67</b>

## Karlovarský kraj

Druh důchodu	Počet			Průměrná výše důchodu			Průměrný věk		
	muži	ženy	celkem	muži	ženy	celkem	muži	ženy	celkem
S	15 024	17 866	32 890	12 880	10 616	11 650	72	70	70
SI	980	808	1 788	11 779	9 541	10 768	71	72	72
SRN	71	60	131	3 982	3 775	3 887	75	75	75
ST	7 005	8 662	15 667	10 920	9 026	9 872	67	65	66
SD	29	20	49	9 518	7 776	8 807	73	70	72
<b>S-CELKEM</b>	<b>23 109</b>	<b>27 416</b>	<b>50 525</b>	<b>12 207</b>	<b>10 064</b>	<b>11 045</b>	<b>70</b>	<b>68</b>	<b>69</b>
<b>SR</b>	<b>3</b>	<b>18</b>	<b>21</b>	<b>7 054</b>	<b>6 396</b>	<b>6 490</b>	<b>87</b>	<b>85</b>	<b>85</b>
<b>IT</b>	<b>2 724</b>	<b>2 428</b>	<b>5 152</b>	<b>10 641</b>	<b>9 768</b>	<b>10 230</b>	<b>49</b>	<b>49</b>	<b>49</b>
<b>ID</b>	<b>985</b>	<b>880</b>	<b>1 865</b>	<b>6 970</b>	<b>6 315</b>	<b>6 661</b>	<b>52</b>	<b>49</b>	<b>51</b>
<b>IP</b>	<b>1 783</b>	<b>1 967</b>	<b>3 750</b>	<b>5 979</b>	<b>5 501</b>	<b>5 729</b>	<b>50</b>	<b>48</b>	<b>49</b>
<b>V-SÓLO</b>	<b>0</b>	<b>762</b>	<b>762</b>	<b>0</b>	<b>7 194</b>	<b>7 194</b>	<b>0</b>	<b>55</b>	<b>55</b>
SV	0	11 130	11 130	0	12 362	12 362	0	78	78
SIV	0	587	587	0	11 558	11 558	0	78	78
SRNV	0	44	44	0	8 009	8 009	0	79	79
STV	0	1 817	1 817	0	11 277	11 277	0	68	68
SDV	0	12	12	0	10 576	10 576	0	71	71
SRV	0	61	61	0	9 214	9 214	0	88	88
ITV	0	149	149	0	12 497	12 497	0	58	58
IDV	0	21	21	0	8 702	8 702	0	58	58
IPV	0	30	30	0	8 517	8 517	0	57	57
<b>V-KOMB</b>	<b>0</b>	<b>13 851</b>	<b>13 851</b>	<b>0</b>	<b>12 144</b>	<b>12 144</b>	<b>0</b>	<b>76</b>	<b>76</b>
V-CELKEM	0	14 613	14 613	0	11 886	11 886	0	75	75
<b>VM-SÓLO</b>	<b>179</b>	<b>0</b>	<b>179</b>	<b>6 394</b>	<b>0</b>	<b>6 394</b>	<b>55</b>	<b>0</b>	<b>55</b>
SVM	1 950	0	1 950	14 124	0	14 124	78	0	78
SIVM	144	0	144	13 586	0	13 586	76	0	76
SRNVM	1	0	1	1 432	0	1 432	75	0	75
STVM	526	0	526	12 498	0	12 498	70	0	70
SDVM	3	0	3	13 442	0	13 442	74	0	74
SRVM	0	0	0	0	0	0	0	0	0
ITVM	42	0	42	13 815	0	13 815	60	0	60
IDVM	7	0	7	8 303	0	8 303	57	0	57
IPVM	9	0	9	9 627	0	9 627	61	0	61
<b>VM-KOMB</b>	<b>2 682</b>	<b>0</b>	<b>2 682</b>	<b>13 736</b>	<b>0</b>	<b>13 736</b>	<b>76</b>	<b>0</b>	<b>76</b>
VM-CELKEM	2 861	0	2 861	13 276	0	13 276	75	0	75
<b>D-DĚTI</b>	<b>614</b>	<b>616</b>	<b>1 230</b>	<b>5 592</b>	<b>5 562</b>	<b>5 577</b>	<b>15</b>	<b>16</b>	<b>15</b>
<b>Úhrn</b>	<b>32 079</b>	<b>47 938</b>	<b>80 017</b>	<b>11 536</b>	<b>10 289</b>	<b>10 789</b>	<b>66</b>	<b>67</b>	<b>67</b>



## Ústecký kraj

Druh důchodu	Počet			Průměrná výše důchodu			Průměrný věk		
	muži	ženy	celkem	muži	ženy	celkem	muži	ženy	celkem
S	40 325	46 037	86 362	13 204	10 747	11 894	71	69	70
SI	3 150	2 550	5 700	11 931	9 674	10 921	71	71	71
SRN	77	104	181	4 144	3 631	3 849	74	74	74
ST	19 266	23 500	42 766	11 156	8 995	9 968	67	65	66
SD	100	81	181	10 722	8 002	9 504	73	70	72
<b>S-CELKEM</b>	<b>62 918</b>	<b>72 272</b>	<b>135 190</b>	<b>12 498</b>	<b>10 126</b>	<b>11 230</b>	<b>70</b>	<b>68</b>	<b>69</b>
<b>SR</b>	<b>1</b>	<b>31</b>	<b>32</b>	<b>4 471</b>	<b>6 736</b>	<b>6 665</b>	<b>86</b>	<b>87</b>	<b>87</b>
<b>IT</b>	<b>9 284</b>	<b>7 570</b>	<b>16 854</b>	<b>10 718</b>	<b>9 905</b>	<b>10 353</b>	<b>49</b>	<b>50</b>	<b>50</b>
<b>ID</b>	<b>3 397</b>	<b>3 322</b>	<b>6 719</b>	<b>7 006</b>	<b>6 352</b>	<b>6 682</b>	<b>51</b>	<b>49</b>	<b>50</b>
<b>IP</b>	<b>7 723</b>	<b>8 305</b>	<b>16 028</b>	<b>6 071</b>	<b>5 486</b>	<b>5 768</b>	<b>49</b>	<b>48</b>	<b>49</b>
<b>V-SÓLO</b>	<b>0</b>	<b>2 352</b>	<b>2 352</b>	<b>0</b>	<b>7 286</b>	<b>7 286</b>	<b>0</b>	<b>56</b>	<b>56</b>
SV	0	31 232	31 232	0	12 480	12 480	0	77	77
SIV	0	2 101	2 101	0	11 735	11 735	0	77	77
SRNV	0	113	113	0	7 914	7 914	0	77	77
STV	0	5 426	5 426	0	11 316	11 316	0	67	67
SDV	0	40	40	0	10 153	10 153	0	70	70
SRV	0	213	213	0	9 891	9 891	0	89	89
ITV	0	541	541	0	12 476	12 476	0	58	58
IDV	0	75	75	0	9 167	9 167	0	57	57
IPV	0	187	187	0	8 750	8 750	0	56	56
<b>V-KOMB</b>	<b>0</b>	<b>39 928</b>	<b>39 928</b>	<b>0</b>	<b>12 229</b>	<b>12 229</b>	<b>0</b>	<b>75</b>	<b>75</b>
V-CELKEM	0	42 280	42 280	0	11 955	11 955	0	74	74
<b>VM-SÓLO</b>	<b>473</b>	<b>0</b>	<b>473</b>	<b>6 325</b>	<b>0</b>	<b>6 325</b>	<b>54</b>	<b>0</b>	<b>54</b>
SVM	5 406	0	5 406	14 405	0	14 405	78	0	78
SIVM	438	0	438	13 677	0	13 677	75	0	75
SRNVM	6	0	6	7 515	0	7 515	79	0	79
STVM	1 381	0	1 381	12 820	0	12 820	70	0	70
SDVM	9	0	9	12 225	0	12 225	74	0	74
SRVM	0	0	0	0	0	0	0	0	0
ITVM	155	0	155	13 497	0	13 497	60	0	60
IDVM	30	0	30	9 114	0	9 114	61	0	61
IPVM	61	0	61	8 224	0	8 224	57	0	57
<b>VM-KOMB</b>	<b>7 486</b>	<b>0</b>	<b>7 486</b>	<b>13 971</b>	<b>0</b>	<b>13 971</b>	<b>75</b>	<b>0</b>	<b>75</b>
VM-CELKEM	7 959	0	7 959	13 517	0	13 517	74	0	74
<b>D-DĚTI</b>	<b>1 882</b>	<b>1 914</b>	<b>3 796</b>	<b>5 555</b>	<b>5 634</b>	<b>5 595</b>	<b>15</b>	<b>16</b>	<b>16</b>
<b>Úhrn</b>	<b>93 164</b>	<b>135 694</b>	<b>228 858</b>	<b>11 534</b>	<b>10 243</b>	<b>10 769</b>	<b>65</b>	<b>66</b>	<b>66</b>

## Liberecký kraj

Druh důchodu	Počet			Průměrná výše důchodu			Průměrný věk		
	muži	ženy	celkem	muži	ženy	celkem	muži	ženy	celkem
S	23 832	27 929	51 761	12 932	10 759	11 760	71	70	70
SI	1 715	1 638	3 353	11 767	9 819	10 815	71	71	71
SRN	44	39	83	4 107	3 630	3 883	76	73	74
ST	9 621	11 392	21 013	11 138	9 300	10 142	67	65	66
SD	32	51	83	10 081	8 028	8 820	73	69	70
<b>S-CELKEM</b>	<b>35 244</b>	<b>41 049</b>	<b>76 293</b>	<b>12 372</b>	<b>10 307</b>	<b>11 261</b>	<b>70</b>	<b>68</b>	<b>69</b>
<b>SR</b>	<b>3</b>	<b>9</b>	<b>12</b>	<b>8 663</b>	<b>6 157</b>	<b>6 784</b>	<b>86</b>	<b>87</b>	<b>87</b>
<b>IT</b>	<b>4 323</b>	<b>3 720</b>	<b>8 043</b>	<b>10 725</b>	<b>9 904</b>	<b>10 346</b>	<b>49</b>	<b>49</b>	<b>49</b>
<b>ID</b>	<b>1 638</b>	<b>1 494</b>	<b>3 132</b>	<b>6 962</b>	<b>6 447</b>	<b>6 716</b>	<b>50</b>	<b>48</b>	<b>49</b>
<b>IP</b>	<b>3 425</b>	<b>3 875</b>	<b>7 300</b>	<b>6 183</b>	<b>5 668</b>	<b>5 909</b>	<b>50</b>	<b>48</b>	<b>49</b>
<b>V-SÓLO</b>	<b>0</b>	<b>1 018</b>	<b>1 018</b>	<b>0</b>	<b>7 198</b>	<b>7 198</b>	<b>0</b>	<b>53</b>	<b>53</b>
SV	0	16 969	16 969	0	12 364	12 364	0	78	78
SIV	0	1 300	1 300	0	11 754	11 754	0	77	77
SRNV	0	23	23	0	7 395	7 395	0	77	77
STV	0	2 245	2 245	0	11 466	11 466	0	67	67
SDV	0	22	22	0	11 303	11 303	0	72	72
SRV	0	34	34	0	9 587	9 587	0	89	89
ITV	0	271	271	0	12 384	12 384	0	58	58
IDV	0	32	32	0	9 317	9 317	0	55	55
IPV	0	78	78	0	8 736	8 736	0	55	55
<b>V-KOMB</b>	<b>0</b>	<b>20 974</b>	<b>20 974</b>	<b>0</b>	<b>12 201</b>	<b>12 201</b>	<b>0</b>	<b>76</b>	<b>76</b>
V-CELKEM	0	21 992	21 992	0	11 970	11 970	0	75	75
<b>VM-SÓLO</b>	<b>255</b>	<b>0</b>	<b>255</b>	<b>6 545</b>	<b>0</b>	<b>6 545</b>	<b>54</b>	<b>0</b>	<b>54</b>
SVM	2 914	0	2 914	13 959	0	13 959	78	0	78
SIVM	261	0	261	13 354	0	13 354	76	0	76
SRNVM	5	0	5	7 057	0	7 057	80	0	80
STVM	546	0	546	12 719	0	12 719	69	0	69
SDVM	6	0	6	10 902	0	10 902	74	0	74
SRVM	0	0	0	0	0	0	0	0	0
ITVM	68	0	68	13 796	0	13 796	60	0	60
IDVM	13	0	13	9 457	0	9 457	61	0	61
IPVM	18	0	18	9 028	0	9 028	57	0	57
<b>VM-KOMB</b>	<b>3 831</b>	<b>0</b>	<b>3 831</b>	<b>13 686</b>	<b>0</b>	<b>13 686</b>	<b>76</b>	<b>0</b>	<b>76</b>
VM-CELKEM	4 086	0	4 086	13 241	0	13 241	75	0	75
<b>D-DĚTI</b>	<b>927</b>	<b>933</b>	<b>1 860</b>	<b>5 819</b>	<b>5 829</b>	<b>5 824</b>	<b>16</b>	<b>16</b>	<b>16</b>
<b>Úhrn</b>	<b>49 646</b>	<b>73 072</b>	<b>122 718</b>	<b>11 572</b>	<b>10 404</b>	<b>10 877</b>	<b>65</b>	<b>67</b>	<b>67</b>

## Královéhradecký kraj

Druh důchodu	Počet			Průměrná výše důchodu			Průměrný věk		
	muži	ženy	celkem	muži	ženy	celkem	muži	ženy	celkem
S	29 748	35 147	64 895	12 866	10 765	11 728	72	70	71
SI	2 523	2 215	4 738	11 732	9 798	10 828	72	71	72
SRN	45	40	85	4 619	3 762	4 215	76	76	76
ST	13 787	16 212	29 999	11 204	9 333	10 193	67	65	66
SD	46	36	82	10 391	8 204	9 431	73	69	71
<b>S-CELKEM</b>	<b>46 149</b>	<b>53 650</b>	<b>99 799</b>	<b>12 297</b>	<b>10 285</b>	<b>11 215</b>	<b>71</b>	<b>68</b>	<b>69</b>
<b>SR</b>	<b>2</b>	<b>15</b>	<b>17</b>	<b>6 209</b>	<b>6 656</b>	<b>6 603</b>	<b>89</b>	<b>86</b>	<b>87</b>
<b>IT</b>	<b>5 785</b>	<b>5 008</b>	<b>10 793</b>	<b>10 810</b>	<b>9 987</b>	<b>10 428</b>	<b>50</b>	<b>50</b>	<b>50</b>
<b>ID</b>	<b>1 868</b>	<b>1 533</b>	<b>3 401</b>	<b>7 014</b>	<b>6 390</b>	<b>6 732</b>	<b>51</b>	<b>49</b>	<b>50</b>
<b>IP</b>	<b>3 969</b>	<b>4 088</b>	<b>8 057</b>	<b>6 252</b>	<b>5 700</b>	<b>5 972</b>	<b>50</b>	<b>49</b>	<b>49</b>
<b>V-SÓLO</b>	<b>0</b>	<b>1 156</b>	<b>1 156</b>	<b>0</b>	<b>7 192</b>	<b>7 192</b>	<b>0</b>	<b>53</b>	<b>53</b>
SV	0	23 596	23 596	0	12 304	12 304	0	79	79
SIV	0	1 624	1 624	0	11 736	11 736	0	77	77
SRNV	0	32	32	0	7 979	7 979	0	80	80
STV	0	3 089	3 089	0	11 537	11 537	0	68	68
SDV	0	27	27	0	10 410	10 410	0	71	71
SRV	0	90	90	0	9 486	9 486	0	89	89
ITV	0	295	295	0	12 426	12 426	0	58	58
IDV	0	40	40	0	9 362	9 362	0	54	54
IPV	0	77	77	0	8 787	8 787	0	56	56
<b>V-KOMB</b>	<b>0</b>	<b>28 870</b>	<b>28 870</b>	<b>0</b>	<b>12 163</b>	<b>12 163</b>	<b>0</b>	<b>77</b>	<b>77</b>
V-CELKEM	0	30 026	30 026	0	11 971	11 971	0	76	76
<b>VM-SÓLO</b>	<b>325</b>	<b>0</b>	<b>325</b>	<b>6 395</b>	<b>0</b>	<b>6 395</b>	<b>53</b>	<b>0</b>	<b>53</b>
SVM	3 992	0	3 992	13 869	0	13 869	79	0	79
SIVM	344	0	344	13 319	0	13 319	77	0	77
SRNVM	1	0	1	8 496	0	8 496	75	0	75
STVM	785	0	785	12 832	0	12 832	70	0	70
SDVM	6	0	6	12 513	0	12 513	74	0	74
SRVM	0	0	0	0	0	0	0	0	0
ITVM	64	0	64	13 683	0	13 683	60	0	60
IDVM	9	0	9	9 785	0	9 785	59	0	59
IPVM	23	0	23	8 399	0	8 399	60	0	60
<b>VM-KOMB</b>	<b>5 224</b>	<b>0</b>	<b>5 224</b>	<b>13 640</b>	<b>0</b>	<b>13 640</b>	<b>78</b>	<b>0</b>	<b>78</b>
VM-CELKEM	5 549	0	5 549	13 216	0	13 216	76	0	76
<b>D-DĚTI</b>	<b>1 082</b>	<b>1 109</b>	<b>2 191</b>	<b>5 893</b>	<b>5 795</b>	<b>5 843</b>	<b>16</b>	<b>17</b>	<b>17</b>
<b>Úhrn</b>	<b>64 404</b>	<b>95 429</b>	<b>159 833</b>	<b>11 609</b>	<b>10 488</b>	<b>10 940</b>	<b>66</b>	<b>68</b>	<b>67</b>

## Pardubický kraj

Druh důchodu	Počet			Průměrná výše důchodu			Průměrný věk		
	muži	ženy	celkem	muži	ženy	celkem	muži	ženy	celkem
S	25 156	29 096	54 252	12 823	10 677	11 672	72	70	71
SI	2 049	1 716	3 765	11 608	9 744	10 759	71	71	71
SRN	27	35	62	4 572	3 593	4 019	76	76	76
ST	14 514	16 283	30 797	11 270	9 259	10 207	68	65	66
SD	40	60	100	10 431	8 038	8 995	74	69	71
<b>S-CELKEM</b>	<b>41 786</b>	<b>47 190</b>	<b>88 976</b>	<b>12 216</b>	<b>10 145</b>	<b>11 118</b>	<b>71</b>	<b>68</b>	<b>69</b>
<b>SR</b>	<b>3</b>	<b>8</b>	<b>11</b>	<b>6 071</b>	<b>6 673</b>	<b>6 509</b>	<b>88</b>	<b>87</b>	<b>87</b>
<b>IT</b>	<b>5 506</b>	<b>4 573</b>	<b>10 079</b>	<b>10 789</b>	<b>9 995</b>	<b>10 429</b>	<b>49</b>	<b>50</b>	<b>50</b>
<b>ID</b>	<b>1 857</b>	<b>1 662</b>	<b>3 519</b>	<b>7 060</b>	<b>6 488</b>	<b>6 790</b>	<b>51</b>	<b>48</b>	<b>50</b>
<b>IP</b>	<b>3 986</b>	<b>4 479</b>	<b>8 465</b>	<b>6 227</b>	<b>5 659</b>	<b>5 927</b>	<b>50</b>	<b>49</b>	<b>50</b>
<b>V-SÓLO</b>	<b>0</b>	<b>1 190</b>	<b>1 190</b>	<b>0</b>	<b>7 238</b>	<b>7 238</b>	<b>0</b>	<b>53</b>	<b>53</b>
SV	0	21 478	21 478	0	12 175	12 175	0	79	79
SIV	0	1 193	1 193	0	11 667	11 667	0	77	77
SRNV	0	30	30	0	7 754	7 754	0	78	78
STV	0	3 448	3 448	0	11 471	11 471	0	68	68
SDV	0	26	26	0	10 427	10 427	0	71	71
SRV	0	54	54	0	9 437	9 437	0	90	90
ITV	0	274	274	0	12 613	12 613	0	58	58
IDV	0	24	24	0	8 891	8 891	0	55	55
IPV	0	94	94	0	8 717	8 717	0	55	55
<b>V-KOMB</b>	<b>0</b>	<b>26 621</b>	<b>26 621</b>	<b>0</b>	<b>12 038</b>	<b>12 038</b>	<b>0</b>	<b>77</b>	<b>77</b>
V-CELKEM	0	27 811	27 811	0	11 832	11 832	0	76	76
<b>VM-SÓLO</b>	<b>297</b>	<b>0</b>	<b>297</b>	<b>6 473</b>	<b>0</b>	<b>6 473</b>	<b>54</b>	<b>0</b>	<b>54</b>
SVM	3 561	0	3 561	13 803	0	13 803	80	0	80
SIVM	257	0	257	13 181	0	13 181	76	0	76
SRNVM	1	0	1	7 173	0	7 173	78	0	78
STVM	904	0	904	12 823	0	12 823	70	0	70
SDVM	2	0	2	11 430	0	11 430	74	0	74
SRVM	0	0	0	0	0	0	0	0	0
ITVM	80	0	80	13 784	0	13 784	60	0	60
IDVM	12	0	12	9 546	0	9 546	60	0	60
IPVM	20	0	20	7 797	0	7 797	58	0	58
<b>VM-KOMB</b>	<b>4 837</b>	<b>0</b>	<b>4 837</b>	<b>13 549</b>	<b>0</b>	<b>13 549</b>	<b>77</b>	<b>0</b>	<b>77</b>
VM-CELKEM	5 134	0	5 134	13 139	0	13 139	76	0	76
<b>D-DĚTI</b>	<b>1 077</b>	<b>1 036</b>	<b>2 113</b>	<b>5 797</b>	<b>5 835</b>	<b>5 815</b>	<b>16</b>	<b>16</b>	<b>16</b>
<b>Úhrn</b>	<b>59 349</b>	<b>86 759</b>	<b>146 108</b>	<b>11 484</b>	<b>10 325</b>	<b>10 796</b>	<b>66</b>	<b>68</b>	<b>67</b>

## Kraj Vysočina

Druh důchodu	Počet			Průměrná výše důchodu			Průměrný věk		
	muži	ženy	celkem	muži	ženy	celkem	muži	ženy	celkem
S	24 766	27 153	51 919	12 817	10 627	11 671	73	70	71
SI	2 132	1 723	3 855	11 802	9 810	10 912	72	72	72
SRN	30	42	72	3 904	3 750	3 814	76	76	76
ST	15 619	17 162	32 781	11 230	9 193	10 163	68	65	66
SD	43	29	72	10 598	8 019	9 559	72	69	71
<b>S-CELKEM</b>	<b>42 590</b>	<b>46 109</b>	<b>88 699</b>	<b>12 176</b>	<b>10 054</b>	<b>11 073</b>	<b>71</b>	<b>68</b>	<b>69</b>
<b>SR</b>	<b>3</b>	<b>7</b>	<b>10</b>	<b>5 413</b>	<b>6 954</b>	<b>6 492</b>	<b>85</b>	<b>87</b>	<b>87</b>
<b>IT</b>	<b>5 351</b>	<b>4 128</b>	<b>9 479</b>	<b>10 938</b>	<b>10 068</b>	<b>10 559</b>	<b>50</b>	<b>50</b>	<b>50</b>
<b>ID</b>	<b>1 960</b>	<b>1 594</b>	<b>3 554</b>	<b>7 227</b>	<b>6 566</b>	<b>6 931</b>	<b>51</b>	<b>49</b>	<b>50</b>
<b>IP</b>	<b>4 190</b>	<b>4 297</b>	<b>8 487</b>	<b>6 367</b>	<b>5 755</b>	<b>6 057</b>	<b>50</b>	<b>49</b>	<b>50</b>
<b>V-SÓLO</b>	<b>0</b>	<b>1 169</b>	<b>1 169</b>	<b>0</b>	<b>7 315</b>	<b>7 315</b>	<b>0</b>	<b>53</b>	<b>53</b>
SV	0	21 989	21 989	0	12 106	12 106	0	79	79
SIV	0	1 533	1 533	0	11 736	11 736	0	78	78
SRNV	0	35	35	0	7 855	7 855	0	77	77
STV	0	3 688	3 688	0	11 358	11 358	0	68	68
SDV	0	16	16	0	10 392	10 392	0	71	71
SRV	0	100	100	0	9 384	9 384	0	88	88
ITV	0	292	292	0	12 780	12 780	0	58	58
IDV	0	32	32	0	9 722	9 722	0	55	55
IPV	0	93	93	0	8 781	8 781	0	55	55
<b>V-KOMB</b>	<b>0</b>	<b>27 778</b>	<b>27 778</b>	<b>0</b>	<b>11 964</b>	<b>11 964</b>	<b>0</b>	<b>77</b>	<b>77</b>
V-CELKEM	0	28 947	28 947	0	11 776	11 776	0	76	76
<b>VM-SÓLO</b>	<b>315</b>	<b>0</b>	<b>315</b>	<b>6 549</b>	<b>0</b>	<b>6 549</b>	<b>54</b>	<b>0</b>	<b>54</b>
SVM	3 397	0	3 397	13 673	0	13 673	80	0	80
SIVM	266	0	266	13 178	0	13 178	77	0	77
SRNVM	2	0	2	5 211	0	5 211	74	0	74
STVM	943	0	943	12 776	0	12 776	71	0	71
SDVM	2	0	2	12 905	0	12 905	76	0	76
SRVM	0	0	0	0	0	0	0	0	0
ITVM	63	0	63	14 334	0	14 334	60	0	60
IDVM	8	0	8	9 384	0	9 384	62	0	62
IPVM	18	0	18	8 444	0	8 444	59	0	59
<b>VM-KOMB</b>	<b>4 699</b>	<b>0</b>	<b>4 699</b>	<b>13 443</b>	<b>0</b>	<b>13 443</b>	<b>77</b>	<b>0</b>	<b>77</b>
VM-CELKEM	5 014	0	5 014	13 009	0	13 009	76	0	76
<b>D-DĚTI</b>	<b>936</b>	<b>990</b>	<b>1 926</b>	<b>5 981</b>	<b>5 959</b>	<b>5 969</b>	<b>16</b>	<b>17</b>	<b>16</b>
<b>Úhrn</b>	<b>60 044</b>	<b>86 072</b>	<b>146 116</b>	<b>11 471</b>	<b>10 308</b>	<b>10 786</b>	<b>67</b>	<b>68</b>	<b>68</b>

## Jihomoravský kraj

Druh důchodu	Počet			Průměrná výše důchodu			Průměrný věk		
	muži	ženy	celkem	muži	ženy	celkem	muži	ženy	celkem
S	60 298	73 523	133 821	12 973	10 731	11 741	72	70	71
SI	4 182	4 044	8 226	11 687	9 550	10 636	72	72	72
SRN	130	204	334	4 197	3 679	3 881	76	75	76
ST	25 391	28 121	53 512	11 065	9 064	10 013	67	65	66
SD	124	121	245	10 302	7 825	9 078	73	69	71
<b>S-CELKEM</b>	<b>90 125</b>	<b>106 013</b>	<b>196 138</b>	<b>12 359</b>	<b>10 227</b>	<b>11 206</b>	<b>71</b>	<b>69</b>	<b>70</b>
<b>SR</b>	<b>5</b>	<b>97</b>	<b>102</b>	<b>7 215</b>	<b>6 380</b>	<b>6 421</b>	<b>87</b>	<b>86</b>	<b>86</b>
<b>IT</b>	<b>11 416</b>	<b>9 555</b>	<b>20 971</b>	<b>10 752</b>	<b>9 962</b>	<b>10 392</b>	<b>49</b>	<b>50</b>	<b>50</b>
<b>ID</b>	<b>4 748</b>	<b>4 250</b>	<b>8 998</b>	<b>7 072</b>	<b>6 457</b>	<b>6 782</b>	<b>51</b>	<b>49</b>	<b>50</b>
<b>IP</b>	<b>10 970</b>	<b>11 148</b>	<b>22 118</b>	<b>6 217</b>	<b>5 667</b>	<b>5 940</b>	<b>51</b>	<b>49</b>	<b>50</b>
<b>V-SÓLO</b>	<b>0</b>	<b>2 861</b>	<b>2 861</b>	<b>0</b>	<b>7 268</b>	<b>7 268</b>	<b>0</b>	<b>57</b>	<b>57</b>
SV	0	48 811	48 811	0	12 261	12 261	0	78	78
SIV	0	3 191	3 191	0	11 554	11 554	0	78	78
SRNV	0	146	146	0	7 922	7 922	0	78	78
STV	0	6 111	6 111	0	11 283	11 283	0	68	68
SDV	0	54	54	0	10 455	10 455	0	71	71
SRV	0	469	469	0	9 554	9 554	0	89	89
ITV	0	558	558	0	12 401	12 401	0	59	59
IDV	0	99	99	0	9 206	9 206	0	56	56
IPV	0	233	233	0	8 680	8 680	0	56	56
<b>V-KOMB</b>	<b>0</b>	<b>59 672</b>	<b>59 672</b>	<b>0</b>	<b>12 072</b>	<b>12 072</b>	<b>0</b>	<b>77</b>	<b>77</b>
V-CELKEM	0	62 533	62 533	0	11 852	11 852	0	76	76
<b>VM-SÓLO</b>	<b>597</b>	<b>0</b>	<b>597</b>	<b>6 436</b>	<b>0</b>	<b>6 436</b>	<b>53</b>	<b>0</b>	<b>53</b>
SVM	7 549	0	7 549	14 010	0	14 010	79	0	79
SIVM	519	0	519	13 275	0	13 275	78	0	78
SRNVM	9	0	9	5 627	0	5 627	80	0	80
STVM	1 600	0	1 600	12 711	0	12 711	71	0	71
SDVM	13	0	13	12 618	0	12 618	74	0	74
SRVM	0	0	0	0	0	0	0	0	0
ITVM	151	0	151	14 150	0	14 150	60	0	60
IDVM	16	0	16	9 644	0	9 644	60	0	60
IPVM	50	0	50	9 066	0	9 066	58	0	58
<b>VM-KOMB</b>	<b>9 907</b>	<b>0</b>	<b>9 907</b>	<b>13 722</b>	<b>0</b>	<b>13 722</b>	<b>77</b>	<b>0</b>	<b>77</b>
VM-CELKEM	10 504	0	10 504	13 308	0	13 308	76	0	76
<b>D-DĚTI</b>	<b>2 007</b>	<b>2 207</b>	<b>4 214</b>	<b>5 771</b>	<b>5 816</b>	<b>5 795</b>	<b>16</b>	<b>17</b>	<b>17</b>
<b>Úhrn</b>	<b>129 775</b>	<b>195 803</b>	<b>325 578</b>	<b>11 480</b>	<b>10 340</b>	<b>10 794</b>	<b>66</b>	<b>68</b>	<b>67</b>

## Olomoucký kraj

Druh důchodu	Počet			Průměrná výše důchodu			Průměrný věk		
	muži	ženy	celkem	muži	ženy	celkem	muži	ženy	celkem
S	31 103	37 841	68 944	12 747	10 586	11 561	72	70	71
SI	2 029	1 966	3 995	11 332	9 640	10 499	73	72	72
SRN	54	65	119	4 412	3 503	3 916	76	76	76
ST	16 784	18 949	35 733	11 063	9 070	10 006	67	64	66
SD	54	63	117	9 783	8 021	8 834	73	70	72
<b>S-CELKEM</b>	<b>50 024</b>	<b>58 884</b>	<b>108 908</b>	<b>12 113</b>	<b>10 056</b>	<b>11 001</b>	<b>71</b>	<b>68</b>	<b>69</b>
<b>SR</b>	<b>4</b>	<b>38</b>	<b>42</b>	<b>6 455</b>	<b>6 129</b>	<b>6 160</b>	<b>87</b>	<b>86</b>	<b>87</b>
<b>IT</b>	<b>5 755</b>	<b>4 527</b>	<b>10 282</b>	<b>10 559</b>	<b>9 783</b>	<b>10 217</b>	<b>49</b>	<b>49</b>	<b>49</b>
<b>ID</b>	<b>1 743</b>	<b>1 364</b>	<b>3 107</b>	<b>6 913</b>	<b>6 364</b>	<b>6 672</b>	<b>51</b>	<b>49</b>	<b>50</b>
<b>IP</b>	<b>4 727</b>	<b>4 363</b>	<b>9 090</b>	<b>6 180</b>	<b>5 611</b>	<b>5 907</b>	<b>51</b>	<b>49</b>	<b>50</b>
<b>V-SÓLO</b>	<b>0</b>	<b>1 657</b>	<b>1 657</b>	<b>0</b>	<b>7 225</b>	<b>7 225</b>	<b>0</b>	<b>54</b>	<b>54</b>
SV	0	27 264	27 264	0	12 141	12 141	0	78	78
SIV	0	1 802	1 802	0	11 565	11 565	0	78	78
SRNV	0	48	48	0	7 778	7 778	0	80	80
STV	0	3 935	3 935	0	11 216	11 216	0	67	67
SDV	0	35	35	0	10 217	10 217	0	70	70
SRV	0	202	202	0	9 346	9 346	0	88	88
ITV	0	274	274	0	12 351	12 351	0	59	59
IDV	0	41	41	0	8 981	8 981	0	57	57
IPV	0	107	107	0	8 794	8 794	0	56	56
<b>V-KOMB</b>	<b>0</b>	<b>33 708</b>	<b>33 708</b>	<b>0</b>	<b>11 965</b>	<b>11 965</b>	<b>0</b>	<b>77</b>	<b>77</b>
V-CELKEM	0	35 365	35 365	0	11 743	11 743	0	76	76
<b>VM-SÓLO</b>	<b>433</b>	<b>0</b>	<b>433</b>	<b>6 476</b>	<b>0</b>	<b>6 476</b>	<b>53</b>	<b>0</b>	<b>53</b>
SVM	4 156	0	4 156	13 757	0	13 757	79	0	79
SIVM	291	0	291	12 961	0	12 961	78	0	78
SRNVM	1	0	1	6 387	0	6 387	70	0	70
STVM	1 064	0	1 064	12 689	0	12 689	70	0	70
SDVM	7	0	7	12 075	0	12 075	77	0	77
SRVM	0	0	0	0	0	0	0	0	0
ITVM	74	0	74	13 731	0	13 731	59	0	59
IDVM	14	0	14	9 050	0	9 050	58	0	58
IPVM	31	0	31	8 872	0	8 872	57	0	57
<b>VM-KOMB</b>	<b>5 638</b>	<b>0</b>	<b>5 638</b>	<b>13 472</b>	<b>0</b>	<b>13 472</b>	<b>77</b>	<b>0</b>	<b>77</b>
VM-CELKEM	6 071	0	6 071	12 973	0	12 973	75	0	75
<b>D-DĚTI</b>	<b>1 319</b>	<b>1 510</b>	<b>2 829</b>	<b>5 788</b>	<b>5 752</b>	<b>5 769</b>	<b>17</b>	<b>17</b>	<b>17</b>
<b>Úhrn</b>	<b>69 643</b>	<b>106 051</b>	<b>175 694</b>	<b>11 406</b>	<b>10 314</b>	<b>10 747</b>	<b>66</b>	<b>68</b>	<b>68</b>

## Zlínský kraj

Druh důchodu	Počet			Průměrná výše důchodu			Průměrný věk		
	muži	ženy	celkem	muži	ženy	celkem	muži	ženy	celkem
S	29 588	34 895	64 483	12 875	10 579	11 633	72	70	71
SI	2 281	2 070	4 351	11 619	9 650	10 682	72	72	72
SRN	47	67	114	4 106	3 752	3 898	76	76	76
ST	14 192	16 719	30 911	11 194	9 222	10 127	68	65	66
SD	61	46	107	10 261	7 905	9 248	73	70	72
<b>S-CELKEM</b>	<b>46 169</b>	<b>53 797</b>	<b>99 966</b>	<b>12 284</b>	<b>10 111</b>	<b>11 114</b>	<b>71</b>	<b>69</b>	<b>70</b>
<b>SR</b>	<b>2</b>	<b>23</b>	<b>25</b>	<b>6 017</b>	<b>6 206</b>	<b>6 191</b>	<b>88</b>	<b>86</b>	<b>86</b>
<b>IT</b>	<b>6 603</b>	<b>5 076</b>	<b>11 679</b>	<b>10 937</b>	<b>10 009</b>	<b>10 534</b>	<b>50</b>	<b>50</b>	<b>50</b>
<b>ID</b>	<b>2 107</b>	<b>1 625</b>	<b>3 732</b>	<b>7 126</b>	<b>6 485</b>	<b>6 847</b>	<b>51</b>	<b>50</b>	<b>51</b>
<b>IP</b>	<b>5 146</b>	<b>4 756</b>	<b>9 902</b>	<b>6 282</b>	<b>5 693</b>	<b>5 999</b>	<b>51</b>	<b>49</b>	<b>50</b>
<b>V-SÓLO</b>	<b>0</b>	<b>1 626</b>	<b>1 626</b>	<b>0</b>	<b>7 275</b>	<b>7 275</b>	<b>0</b>	<b>55</b>	<b>55</b>
SV	0	26 508	26 508	0	12 094	12 094	0	78	78
SIV	0	1 697	1 697	0	11 535	11 535	0	78	78
SRNV	0	71	71	0	7 819	7 819	0	78	78
STV	0	3 728	3 728	0	11 419	11 419	0	68	68
SDV	0	26	26	0	10 288	10 288	0	70	70
SRV	0	174	174	0	9 403	9 403	0	89	89
ITV	0	340	340	0	12 563	12 563	0	58	58
IDV	0	52	52	0	9 242	9 242	0	57	57
IPV	0	83	83	0	8 953	8 953	0	54	54
<b>V-KOMB</b>	<b>0</b>	<b>32 679</b>	<b>32 679</b>	<b>0</b>	<b>11 956</b>	<b>11 956</b>	<b>0</b>	<b>77</b>	<b>77</b>
V-CELKEM	0	34 305	34 305	0	11 734	11 734	0	76	76
<b>VM-SÓLO</b>	<b>384</b>	<b>0</b>	<b>384</b>	<b>6 534</b>	<b>0</b>	<b>6 534</b>	<b>54</b>	<b>0</b>	<b>54</b>
SVM	3 906	0	3 906	13 800	0	13 800	79	0	79
SIVM	289	0	289	13 135	0	13 135	78	0	78
SRNVM	3	0	3	6 544	0	6 544	77	0	77
STVM	896	0	896	12 944	0	12 944	70	0	70
SDVM	2	0	2	13 324	0	13 324	71	0	71
SRVM	2	0	2	8 472	0	8 472	88	0	88
ITVM	79	0	79	14 331	0	14 331	60	0	60
IDVM	10	0	10	9 917	0	9 917	61	0	61
IPVM	29	0	29	8 992	0	8 992	60	0	60
<b>VM-KOMB</b>	<b>5 216</b>	<b>0</b>	<b>5 216</b>	<b>13 584</b>	<b>0</b>	<b>13 584</b>	<b>77</b>	<b>0</b>	<b>77</b>
VM-CELKEM	5 600	0	5 600	13 101	0	13 101	75	0	75
<b>D-DĚTI</b>	<b>1 202</b>	<b>1 372</b>	<b>2 574</b>	<b>5 962</b>	<b>5 873</b>	<b>5 915</b>	<b>17</b>	<b>17</b>	<b>17</b>
<b>Úhrn</b>	<b>66 829</b>	<b>100 954</b>	<b>167 783</b>	<b>11 481</b>	<b>10 332</b>	<b>10 790</b>	<b>66</b>	<b>68</b>	<b>67</b>



## Moravskoslezský kraj

Druh důchodu	Počet			Průměrná výše důchodu			Průměrný věk		
	muži	ženy	celkem	muži	ženy	celkem	muži	ženy	celkem
S	61 155	64 285	125 440	13 812	10 585	12 158	71	70	71
SI	6 156	4 432	10 588	12 698	9 394	11 315	73	72	73
SRN	75	490	565	3 902	3 556	3 602	75	75	75
ST	30 276	38 350	68 626	11 715	8 849	10 113	67	65	66
SD	163	98	261	11 812	7 120	10 050	72	70	71
<b>S-CELKEM</b>	<b>97 825</b>	<b>107 655</b>	<b>205 480</b>	<b>13 082</b>	<b>9 882</b>	<b>11 406</b>	<b>70</b>	<b>68</b>	<b>69</b>
<b>SR</b>	<b>4</b>	<b>139</b>	<b>143</b>	<b>5 879</b>	<b>5 973</b>	<b>5 970</b>	<b>89</b>	<b>85</b>	<b>85</b>
<b>IT</b>	<b>12 237</b>	<b>9 804</b>	<b>22 041</b>	<b>11 033</b>	<b>9 777</b>	<b>10 475</b>	<b>49</b>	<b>50</b>	<b>50</b>
<b>ID</b>	<b>4 081</b>	<b>3 259</b>	<b>7 340</b>	<b>7 089</b>	<b>6 285</b>	<b>6 733</b>	<b>50</b>	<b>49</b>	<b>50</b>
<b>IP</b>	<b>10 420</b>	<b>8 194</b>	<b>18 614</b>	<b>6 628</b>	<b>5 497</b>	<b>6 130</b>	<b>51</b>	<b>49</b>	<b>50</b>
<b>V-SÓLO</b>	<b>0</b>	<b>4 827</b>	<b>4 827</b>	<b>0</b>	<b>7 837</b>	<b>7 837</b>	<b>0</b>	<b>61</b>	<b>61</b>
SV	0	47 635	47 635	0	12 307	12 307	0	78	78
SIV	0	4 198	4 198	0	11 673	11 673	0	78	78
SRNV	0	581	581	0	8 977	8 977	0	78	78
STV	0	9 226	9 226	0	11 371	11 371	0	67	67
SDV	0	70	70	0	10 386	10 386	0	71	71
SRV	0	1 094	1 094	0	9 930	9 930	0	88	88
ITV	0	736	736	0	12 557	12 557	0	59	59
IDV	0	79	79	0	9 357	9 357	0	56	56
IPV	0	217	217	0	9 060	9 060	0	57	57
<b>V-KOMB</b>	<b>0</b>	<b>63 836</b>	<b>63 836</b>	<b>0</b>	<b>12 045</b>	<b>12 045</b>	<b>0</b>	<b>76</b>	<b>76</b>
V-CELKEM	0	68 663	68 663	0	11 750	11 750	0	75	75
<b>VM-SÓLO</b>	<b>802</b>	<b>0</b>	<b>802</b>	<b>6 312</b>	<b>0</b>	<b>6 312</b>	<b>54</b>	<b>0</b>	<b>54</b>
SVM	7 947	0	7 947	14 794	0	14 794	78	0	78
SIVM	1 032	0	1 032	14 528	0	14 528	78	0	78
SRNVM	4	0	4	4 749	0	4 749	74	0	74
STVM	1 865	0	1 865	13 156	0	13 156	70	0	70
SDVM	11	0	11	12 767	0	12 767	74	0	74
SRVM	2	0	2	5 834	0	5 834	86	0	86
ITVM	187	0	187	13 909	0	13 909	60	0	60
IDVM	22	0	22	9 061	0	9 061	59	0	59
IPVM	78	0	78	9 387	0	9 387	60	0	60
<b>VM-KOMB</b>	<b>11 148</b>	<b>0</b>	<b>11 148</b>	<b>14 424</b>	<b>0</b>	<b>14 424</b>	<b>76</b>	<b>0</b>	<b>76</b>
VM-CELKEM	11 950	0	11 950	13 879	0	13 879	75	0	75
<b>D-DĚTI</b>	<b>2 794</b>	<b>3 089</b>	<b>5 883</b>	<b>5 806</b>	<b>5 926</b>	<b>5 868</b>	<b>16</b>	<b>18</b>	<b>17</b>
<b>Úhrn</b>	<b>139 311</b>	<b>200 803</b>	<b>340 114</b>	<b>12 166</b>	<b>10 215</b>	<b>11 014</b>	<b>66</b>	<b>68</b>	<b>67</b>

## 8.2 Přehled o počtu vyplácených důchodů podle věku důchodce

Starobní důchody vyplácené sólo - muži

Věk	S	SRN	SD	ST	SR	SI	Celkem
<b>0-19</b>	<b>0</b>	<b>0</b>	<b>0</b>	<b>0</b>	<b>0</b>	<b>0</b>	<b>0</b>
<b>20-24</b>	<b>0</b>	<b>0</b>	<b>0</b>	<b>0</b>	<b>0</b>	<b>0</b>	<b>0</b>
<b>25-29</b>	<b>0</b>	<b>0</b>	<b>0</b>	<b>0</b>	<b>0</b>	<b>0</b>	<b>0</b>
<b>30-34</b>	<b>0</b>	<b>0</b>	<b>0</b>	<b>0</b>	<b>0</b>	<b>0</b>	<b>0</b>
<b>35-39</b>	<b>0</b>	<b>0</b>	<b>0</b>	<b>0</b>	<b>0</b>	<b>0</b>	<b>0</b>
<b>40-44</b>	<b>0</b>	<b>0</b>	<b>0</b>	<b>0</b>	<b>0</b>	<b>0</b>	<b>0</b>
<b>45-49</b>	<b>0</b>	<b>0</b>	<b>0</b>	<b>0</b>	<b>0</b>	<b>0</b>	<b>0</b>
50	0	0	0	0	0	0	0
51	0	0	0	0	0	0	0
52	0	0	0	22	0	0	22
53	0	0	0	125	0	0	125
54	0	0	0	207	0	0	207
<b>50-54</b>	<b>0</b>	<b>0</b>	<b>0</b>	<b>354</b>	<b>0</b>	<b>0</b>	<b>354</b>
55	91	0	0	262	0	0	353
56	241	0	0	425	0	0	666
57	440	0	0	526	0	0	966
58	661	0	0	562	0	0	1 223
59	927	0	0	490	0	0	1 417
<b>55-59</b>	<b>2 360</b>	<b>0</b>	<b>0</b>	<b>2 265</b>	<b>0</b>	<b>0</b>	<b>4 625</b>
60	1 119	0	0	2 371	0	0	3 490
61	1 166	0	0	7 397	0	0	8 563
62	1 392	0	7	15 785	0	0	17 184
63	34 414	0	6	19 075	0	0	53 495
64	32 847	0	7	22 734	0	0	55 588
<b>60-64</b>	<b>70 938</b>	<b>0</b>	<b>20</b>	<b>67 362</b>	<b>0</b>	<b>0</b>	<b>138 320</b>
65	29 819	0	10	25 731	0	3 824	59 384
66	28 983	0	5	24 329	0	3 524	56 841
67	36 605	58	2	18 233	0	3 491	58 389
68	38 821	57	3	15 910	0	3 518	58 309
69	39 048	65	100	12 198	0	3 200	54 611
<b>65-69</b>	<b>173 276</b>	<b>180</b>	<b>120</b>	<b>96 401</b>	<b>0</b>	<b>17 557</b>	<b>287 534</b>
70	29 771	67	92	9 357	0	2 688	41 975
71	31 558	102	103	8 360	0	2 660	42 783
72	30 522	101	161	6 709	0	2 332	39 825
73	22 277	81	84	9 498	0	2 027	33 967
74	18 951	78	49	10 051	0	1 571	30 700
<b>70-74</b>	<b>133 079</b>	<b>429</b>	<b>489</b>	<b>43 975</b>	<b>0</b>	<b>11 278</b>	<b>189 250</b>
75	17 376	77	70	9 746	0	1 409	28 678
76	15 023	103	71	7 236	0	1 116	23 549
77	15 292	105	82	4 650	0	1 027	21 156
78	15 027	100	54	2 023	0	1 043	18 247
79	15 228	88	22	300	1	885	16 524
<b>75-79</b>	<b>77 946</b>	<b>473</b>	<b>299</b>	<b>23 955</b>	<b>1</b>	<b>5 480</b>	<b>108 154</b>
80	13 734	91	0	0	0	1 419	15 244
81	12 650	76	0	0	1	1 097	13 824
82	11 329	57	0	0	0	891	12 277
83	10 555	56	0	0	0	765	11 376
84	8 984	51	0	0	1	522	9 558
<b>80-84</b>	<b>57 252</b>	<b>331</b>	<b>0</b>	<b>0</b>	<b>2</b>	<b>4 694</b>	<b>62 279</b>
85	7 724	17	0	0	17	331	8 089
86	6 061	14	0	0	20	206	6 301
87	4 614	11	0	0	7	197	4 829
88	3 465	5	0	0	5	153	3 628
89	2 756	3	0	0	6	122	2 887
<b>85-89</b>	<b>24 620</b>	<b>50</b>	<b>0</b>	<b>0</b>	<b>55</b>	<b>1 009</b>	<b>25 734</b>
<b>90+</b>	<b>5 794</b>	<b>7</b>	<b>0</b>	<b>0</b>	<b>12</b>	<b>185</b>	<b>5 998</b>
Neudáno	0	0	0	0	0	0	0
<b>Úhrn</b>	<b>545 265</b>	<b>1 470</b>	<b>928</b>	<b>234 312</b>	<b>70</b>	<b>40 203</b>	<b>822 248</b>
<b>Průměrný věk</b>	<b>72</b>	<b>76</b>	<b>73</b>	<b>67</b>	<b>87</b>	<b>72</b>	<b>71</b>

## Starobní důchody vyplácené sólo - ženy

Věk	S	SRN	SD	ST	SR	SI	Celkem
<b>0-19</b>	<b>0</b>	<b>0</b>	<b>0</b>	<b>0</b>	<b>0</b>	<b>0</b>	<b>0</b>
<b>20-24</b>	<b>0</b>	<b>0</b>	<b>0</b>	<b>0</b>	<b>0</b>	<b>0</b>	<b>0</b>
<b>25-29</b>	<b>0</b>	<b>0</b>	<b>0</b>	<b>0</b>	<b>0</b>	<b>0</b>	<b>0</b>
<b>30-34</b>	<b>0</b>	<b>0</b>	<b>0</b>	<b>0</b>	<b>0</b>	<b>0</b>	<b>0</b>
<b>35-39</b>	<b>0</b>	<b>0</b>	<b>0</b>	<b>0</b>	<b>0</b>	<b>0</b>	<b>0</b>
<b>40-44</b>	<b>0</b>	<b>0</b>	<b>0</b>	<b>0</b>	<b>0</b>	<b>0</b>	<b>0</b>
<b>45-49</b>	<b>0</b>	<b>0</b>	<b>0</b>	<b>0</b>	<b>0</b>	<b>0</b>	<b>0</b>
50	0	0	0	0	0	0	0
51	0	0	0	0	0	0	0
52	0	0	0	0	0	0	0
53	0	0	0	0	0	0	0
54	0	0	0	0	0	0	0
<b>50-54</b>	<b>0</b>	<b>0</b>	<b>0</b>	<b>0</b>	<b>0</b>	<b>0</b>	<b>0</b>
55	0	0	0	0	0	0	0
56	0	0	0	36	0	0	36
57	5	0	0	1 018	0	0	1 023
58	241	0	0	5 774	0	0	6 015
59	6 438	0	0	14 011	0	0	20 449
<b>55-59</b>	<b>6 684</b>	<b>0</b>	<b>0</b>	<b>20 839</b>	<b>0</b>	<b>0</b>	<b>27 523</b>
60	26 084	0	0	20 314	0	0	46 398
61	30 541	0	0	25 271	0	0	55 812
62	30 425	0	0	28 660	0	0	59 085
63	34 323	0	2	26 186	0	0	60 511
64	37 948	0	19	22 352	0	0	60 319
<b>60-64</b>	<b>159 321</b>	<b>0</b>	<b>21</b>	<b>122 783</b>	<b>0</b>	<b>0</b>	<b>282 125</b>
65	39 635	0	74	17 841	0	3 380	60 930
66	39 279	0	66	15 414	0	3 378	58 137
67	40 610	52	87	13 771	0	3 392	57 912
68	39 890	74	125	14 836	0	3 300	58 225
69	32 535	95	79	18 597	0	2 898	54 204
<b>65-69</b>	<b>191 949</b>	<b>221</b>	<b>431</b>	<b>80 459</b>	<b>0</b>	<b>16 348</b>	<b>289 408</b>
70	23 320	112	64	16 319	0	2 055	41 870
71	24 356	181	80	15 176	0	1 815	41 608
72	25 733	163	86	10 919	0	1 521	38 422
73	24 643	141	98	5 542	0	1 314	31 738
74	24 540	156	57	1 851	0	1 418	28 022
<b>70-74</b>	<b>122 592</b>	<b>753</b>	<b>385</b>	<b>49 807</b>	<b>0</b>	<b>8 123</b>	<b>181 660</b>
75	22 774	141	22	409	0	1 791	25 137
76	18 997	117	4	45	0	1 543	20 706
77	16 779	115	0	0	0	1 322	18 216
78	14 244	116	0	0	0	1 107	15 467
79	12 941	98	0	0	0	841	13 880
<b>75-79</b>	<b>85 735</b>	<b>587</b>	<b>26</b>	<b>454</b>	<b>0</b>	<b>6 604</b>	<b>93 406</b>
80	11 134	86	0	0	31	776	12 027
81	10 169	84	0	0	38	639	10 930
82	8 743	88	0	0	45	547	9 423
83	7 781	73	0	0	38	479	8 371
84	6 460	70	0	0	47	402	6 979
<b>80-84</b>	<b>44 287</b>	<b>401</b>	<b>0</b>	<b>0</b>	<b>199</b>	<b>2 843</b>	<b>47 730</b>
85	5 453	10	0	0	94	294	5 851
86	4 098	10	0	0	96	238	4 442
87	3 324	16	0	0	84	185	3 609
88	2 582	9	0	0	55	121	2 767
89	2 015	7	0	0	46	106	2 174
<b>85-89</b>	<b>17 472</b>	<b>52</b>	<b>0</b>	<b>0</b>	<b>375</b>	<b>944</b>	<b>18 843</b>
<b>90+</b>	<b>5 209</b>	<b>13</b>	<b>0</b>	<b>0</b>	<b>118</b>	<b>240</b>	<b>5 580</b>
Neudáno	0	0	0	0	0	0	0
<b>Úhrn</b>	<b>633 249</b>	<b>2 027</b>	<b>863</b>	<b>274 342</b>	<b>692</b>	<b>35 102</b>	<b>946 275</b>
<b>Průměrný věk</b>	<b>70</b>	<b>75</b>	<b>69</b>	<b>65</b>	<b>86</b>	<b>72</b>	<b>69</b>

## Starobní důchody vyplácené sólo - celkem

Věk	S	SRN	SD	ST	SR	SI	Celkem
<b>0-19</b>	<b>0</b>	<b>0</b>	<b>0</b>	<b>0</b>	<b>0</b>	<b>0</b>	<b>0</b>
<b>20-24</b>	<b>0</b>	<b>0</b>	<b>0</b>	<b>0</b>	<b>0</b>	<b>0</b>	<b>0</b>
<b>25-29</b>	<b>0</b>	<b>0</b>	<b>0</b>	<b>0</b>	<b>0</b>	<b>0</b>	<b>0</b>
<b>30-34</b>	<b>0</b>	<b>0</b>	<b>0</b>	<b>0</b>	<b>0</b>	<b>0</b>	<b>0</b>
<b>35-39</b>	<b>0</b>	<b>0</b>	<b>0</b>	<b>0</b>	<b>0</b>	<b>0</b>	<b>0</b>
<b>40-44</b>	<b>0</b>	<b>0</b>	<b>0</b>	<b>0</b>	<b>0</b>	<b>0</b>	<b>0</b>
<b>45-49</b>	<b>0</b>	<b>0</b>	<b>0</b>	<b>0</b>	<b>0</b>	<b>0</b>	<b>0</b>
50	0	0	0	0	0	0	0
51	0	0	0	0	0	0	0
52	0	0	0	22	0	0	22
53	0	0	0	125	0	0	125
54	0	0	0	207	0	0	207
<b>50-54</b>	<b>0</b>	<b>0</b>	<b>0</b>	<b>354</b>	<b>0</b>	<b>0</b>	<b>354</b>
55	91	0	0	262	0	0	353
56	241	0	0	461	0	0	702
57	445	0	0	1 544	0	0	1 989
58	902	0	0	6 336	0	0	7 238
59	7 365	0	0	14 501	0	0	21 866
<b>55-59</b>	<b>9 044</b>	<b>0</b>	<b>0</b>	<b>23 104</b>	<b>0</b>	<b>0</b>	<b>32 148</b>
60	27 203	0	0	22 685	0	0	49 888
61	31 707	0	0	32 668	0	0	64 375
62	31 817	0	7	44 445	0	0	76 269
63	68 737	0	8	45 261	0	0	114 006
64	70 795	0	26	45 086	0	0	115 907
<b>60-64</b>	<b>230 259</b>	<b>0</b>	<b>41</b>	<b>190 145</b>	<b>0</b>	<b>0</b>	<b>420 445</b>
65	69 454	0	84	43 572	0	7 204	120 314
66	68 262	0	71	39 743	0	6 902	114 978
67	77 215	110	89	32 004	0	6 883	116 301
68	78 711	131	128	30 746	0	6 818	116 534
69	71 583	160	179	30 795	0	6 098	108 815
<b>65-69</b>	<b>365 225</b>	<b>401</b>	<b>551</b>	<b>176 860</b>	<b>0</b>	<b>33 905</b>	<b>576 942</b>
70	53 091	179	156	25 676	0	4 743	83 845
71	55 914	283	183	23 536	0	4 475	84 391
72	56 255	264	247	17 628	0	3 853	78 247
73	46 920	222	182	15 040	0	3 341	65 705
74	43 491	234	106	11 902	0	2 989	58 722
<b>70-74</b>	<b>255 671</b>	<b>1 182</b>	<b>874</b>	<b>93 782</b>	<b>0</b>	<b>19 401</b>	<b>370 910</b>
75	40 150	218	92	10 155	0	3 200	53 815
76	34 020	220	75	7 281	0	2 659	44 255
77	32 071	220	82	4 650	0	2 349	39 372
78	29 271	216	54	2 023	0	2 150	33 714
79	28 169	186	22	300	1	1 726	30 404
<b>75-79</b>	<b>163 681</b>	<b>1 060</b>	<b>325</b>	<b>24 409</b>	<b>1</b>	<b>12 084</b>	<b>201 560</b>
80	24 868	177	0	0	31	2 195	27 271
81	22 819	160	0	0	39	1 736	24 754
82	20 072	145	0	0	45	1 438	21 700
83	18 336	129	0	0	38	1 244	19 747
84	15 444	121	0	0	48	924	16 537
<b>80-84</b>	<b>101 539</b>	<b>732</b>	<b>0</b>	<b>0</b>	<b>201</b>	<b>7 537</b>	<b>110 009</b>
85	13 177	27	0	0	111	625	13 940
86	10 159	24	0	0	116	444	10 743
87	7 938	27	0	0	91	382	8 438
88	6 047	14	0	0	60	274	6 395
89	4 771	10	0	0	52	228	5 061
<b>85-89</b>	<b>42 092</b>	<b>102</b>	<b>0</b>	<b>0</b>	<b>430</b>	<b>1 953</b>	<b>44 577</b>
<b>90+</b>	<b>11 003</b>	<b>20</b>	<b>0</b>	<b>0</b>	<b>130</b>	<b>425</b>	<b>11 578</b>
Neudáno	0	0	0	0	0	0	0
<b>Úhrn</b>	<b>1 178 514</b>	<b>3 497</b>	<b>1 791</b>	<b>508 654</b>	<b>762</b>	<b>75 305</b>	<b>1 768 523</b>
<b>Průměrný věk</b>	<b>71</b>	<b>76</b>	<b>71</b>	<b>66</b>	<b>86</b>	<b>72</b>	<b>70</b>

## Invalidní důchody vyplácené sólo

Věk	Muži			Ženy			Celkem		
	IT	ID	IP	IT	ID	IP	IT	ID	IP
<b>0–19</b>	<b>830</b>	<b>136</b>	<b>179</b>	<b>510</b>	<b>84</b>	<b>161</b>	<b>1 340</b>	<b>220</b>	<b>340</b>
<b>20–24</b>	<b>3 815</b>	<b>842</b>	<b>1 250</b>	<b>2 521</b>	<b>582</b>	<b>1 203</b>	<b>6 336</b>	<b>1 424</b>	<b>2 453</b>
<b>25–29</b>	<b>4 815</b>	<b>1 088</b>	<b>2 282</b>	<b>3 221</b>	<b>905</b>	<b>2 090</b>	<b>8 036</b>	<b>1 993</b>	<b>4 372</b>
<b>30–34</b>	<b>5 839</b>	<b>1 420</b>	<b>3 452</b>	<b>4 144</b>	<b>1 222</b>	<b>3 147</b>	<b>9 983</b>	<b>2 642</b>	<b>6 599</b>
<b>35–39</b>	<b>7 940</b>	<b>2 286</b>	<b>5 661</b>	<b>6 306</b>	<b>2 286</b>	<b>6 332</b>	<b>14 246</b>	<b>4 572</b>	<b>11 993</b>
<b>40–44</b>	<b>8 969</b>	<b>3 032</b>	<b>7 992</b>	<b>8 281</b>	<b>3 622</b>	<b>10 066</b>	<b>17 250</b>	<b>6 654</b>	<b>18 058</b>
<b>45–49</b>	<b>9 182</b>	<b>3 734</b>	<b>9 237</b>	<b>9 183</b>	<b>4 696</b>	<b>12 263</b>	<b>18 365</b>	<b>8 430</b>	<b>21 500</b>
50	2 290	997	2 425	2 208	1 237	3 244	4 498	2 234	5 669
51	2 478	1 161	2 684	2 539	1 387	3 519	5 017	2 548	6 203
52	2 553	1 181	2 767	2 568	1 382	3 763	5 121	2 563	6 530
53	2 448	1 212	2 592	2 515	1 461	3 676	4 963	2 673	6 268
54	2 597	1 276	2 902	2 568	1 575	3 797	5 165	2 851	6 699
<b>50–54</b>	<b>12 366</b>	<b>5 827</b>	<b>13 370</b>	<b>12 398</b>	<b>7 042</b>	<b>17 999</b>	<b>24 764</b>	<b>12 869</b>	<b>31 369</b>
55	2 745	1 416	2 975	2 816	1 629	3 993	5 561	3 045	6 968
56	3 081	1 540	3 233	3 099	1 761	4 462	6 180	3 301	7 695
57	3 711	1 883	3 904	3 708	2 219	5 121	7 419	4 102	9 025
58	4 478	2 223	4 585	4 285	2 366	5 670	8 763	4 589	10 255
59	5 097	2 446	4 976	4 821	1 903	4 370	9 918	4 349	9 346
<b>55–59</b>	<b>19 112</b>	<b>9 508</b>	<b>19 673</b>	<b>18 729</b>	<b>9 878</b>	<b>23 616</b>	<b>37 841</b>	<b>19 386</b>	<b>43 289</b>
60	5 699	2 672	5 096	4 408	811	1 788	10 107	3 483	6 884
61	6 064	2 469	4 826	3 901	367	786	9 965	2 836	5 612
62	6 718	2 146	4 232	3 652	130	342	10 370	2 276	4 574
63	4 806	317	827	3 738	74	188	8 544	391	1 015
64	4 386	161	498	3 599	51	151	7 985	212	649
<b>60–64</b>	<b>27 673</b>	<b>7 765</b>	<b>15 479</b>	<b>19 298</b>	<b>1 433</b>	<b>3 255</b>	<b>46 971</b>	<b>9 198</b>	<b>18 734</b>
65	169	6	19	142	3	5	311	9	24
66	0	0	0	0	0	0	0	0	0
67	0	0	0	0	0	0	0	0	0
68	0	0	0	0	0	0	0	0	0
69	0	0	0	0	0	0	0	0	0
<b>65–69</b>	<b>169</b>	<b>6</b>	<b>19</b>	<b>142</b>	<b>3</b>	<b>5</b>	<b>311</b>	<b>9</b>	<b>24</b>
70	0	0	0	0	0	0	0	0	0
71	0	0	0	0	0	0	0	0	0
72	0	0	0	0	0	0	0	0	0
73	0	0	0	0	0	0	0	0	0
74	0	0	0	0	0	0	0	0	0
<b>70–74</b>	<b>0</b>	<b>0</b>	<b>0</b>	<b>0</b>	<b>0</b>	<b>0</b>	<b>0</b>	<b>0</b>	<b>0</b>
75	0	0	0	0	0	0	0	0	0
76	0	0	0	0	0	0	0	0	0
77	0	0	0	0	0	0	0	0	0
78	0	0	0	0	0	0	0	0	0
79	0	0	0	0	0	0	0	0	0
<b>75–79</b>	<b>0</b>	<b>0</b>	<b>0</b>	<b>0</b>	<b>0</b>	<b>0</b>	<b>0</b>	<b>0</b>	<b>0</b>
80	0	0	0	0	0	0	0	0	0
81	0	0	0	0	0	0	0	0	0
82	0	0	0	0	0	0	0	0	0
83	0	0	0	0	0	0	0	0	0
84	0	0	0	0	0	0	0	0	0
<b>80–84</b>	<b>0</b>	<b>0</b>	<b>0</b>	<b>0</b>	<b>0</b>	<b>0</b>	<b>0</b>	<b>0</b>	<b>0</b>
85	0	0	0	0	0	0	0	0	0
86	0	0	0	0	0	0	0	0	0
87	0	0	0	0	0	0	0	0	0
88	0	0	0	0	0	0	0	0	0
89	0	0	0	0	0	0	0	0	0
<b>85–89</b>	<b>0</b>	<b>0</b>	<b>0</b>	<b>0</b>	<b>0</b>	<b>0</b>	<b>0</b>	<b>0</b>	<b>0</b>
<b>90+</b>	<b>0</b>	<b>0</b>	<b>0</b>	<b>0</b>	<b>0</b>	<b>0</b>	<b>0</b>	<b>0</b>	<b>0</b>
Neudáno	0	0	0	0	0	0	0	0	0
<b>Úhrn</b>	<b>100 710</b>	<b>35 644</b>	<b>78 594</b>	<b>84 733</b>	<b>31 753</b>	<b>80 137</b>	<b>185 443</b>	<b>67 397</b>	<b>158 731</b>
<b>Prům. věk</b>	<b>49</b>	<b>51</b>	<b>50</b>	<b>50</b>	<b>49</b>	<b>49</b>	<b>50</b>	<b>50</b>	<b>50</b>

## Vdovské a vdovecké důchody

Věk	Ženy			Muži		
	V-SÓLO	V-KOMB	V-CELKEM	VM-SÓLO	VM-KOMB	VM-CELKEM
0-19	0	0	0	0	0	0
20-24	12	1	13	0	0	0
25-29	96	4	100	4	0	4
30-34	457	9	466	45	1	46
35-39	1 553	64	1 617	257	14	271
40-44	3 370	211	3 581	674	31	705
45-49	3 574	416	3 990	927	61	988
50	787	127	914	174	26	200
51	777	160	937	204	30	234
52	788	211	999	197	31	228
53	792	208	1 000	172	31	203
54	766	256	1 022	158	40	198
50-54	3 910	962	4 872	905	158	1 063
55	963	281	1 244	173	46	219
56	1 195	378	1 573	138	71	209
57	1 515	577	2 092	153	88	241
58	1 776	903	2 679	256	126	382
59	1 942	2 291	4 233	336	175	511
55-59	7 391	4 430	11 821	1 056	506	1 562
60	1 105	4 963	6 068	629	333	962
61	526	6 787	7 313	686	476	1 162
62	289	8 065	8 354	704	799	1 503
63	219	9 378	9 597	89	1 728	1 817
64	164	10 869	11 033	57	1 995	2 052
60-64	2 303	40 062	42 365	2 165	5 331	7 496
65	170	12 310	12 480	38	2 333	2 371
66	139	13 441	13 580	14	2 544	2 558
67	123	15 442	15 565	18	2 935	2 953
68	132	17 934	18 066	7	3 452	3 459
69	106	19 063	19 169	7	3 613	3 620
65-69	670	78 190	78 860	84	14 877	14 961
70	97	17 303	17 400	4	3 172	3 176
71	108	19 412	19 520	7	3 510	3 517
72	99	20 177	20 276	1	3 665	3 666
73	93	19 229	19 322	3	3 419	3 422
74	133	20 015	20 148	5	3 531	3 536
70-74	530	96 136	96 666	20	17 297	17 317
75	113	21 000	21 113	4	3 658	3 662
76	126	19 612	19 738	0	3 354	3 354
77	133	19 463	19 596	1	3 370	3 371
78	120	19 082	19 202	1	3 248	3 249
79	112	19 302	19 414	5	3 251	3 256
75-79	604	98 459	99 063	11	16 881	16 892
80	126	19 749	19 875	1	3 346	3 347
81	153	19 825	19 978	3	3 409	3 412
82	187	19 836	20 023	1	3 343	3 344
83	211	20 408	20 619	2	3 544	3 546
84	233	19 565	19 798	2	3 342	3 344
80-84	910	99 383	100 293	9	16 984	16 993
85	132	18 795	18 927	2	3 420	3 422
86	190	16 500	16 690	1	3 060	3 061
87	201	14 840	15 041	3	2 735	2 738
88	153	12 804	12 957	2	2 294	2 296
89	187	11 081	11 268	0	1 923	1 923
85-89	863	74 020	74 883	8	13 432	13 440
90+	1 137	34 213	35 350	0	6 311	6 311
Neudáno	0	0	0	0	0	0
Úhrn	27 380	526 560	553 940	6 165	91 884	98 049
Průměrný věk	56	77	76	54	77	75

## Starobní a invalidní důchody vyplácené v souběhu s pozůstalostním důchodem - ženy (rozpad V-KOMB)

Věk	SV	SRNV	SDV	STV	SRV	SIV	ITV	IDV	IPV	V-KOMB
0-19	0	0	0	0	0	0	0	0	0	0
20-24	0	0	0	0	0	0	1	0	0	1
25-29	0	0	0	0	0	0	3	0	1	4
30-34	0	0	0	0	0	0	7	1	1	9
35-39	0	0	0	0	0	0	30	8	26	64
40-44	0	0	0	0	0	0	90	29	92	211
45-49	0	0	0	0	0	0	222	53	141	416
50	0	0	0	0	0	0	86	15	26	127
51	0	0	0	0	0	0	101	17	42	160
52	0	0	0	0	0	0	132	20	59	211
53	0	0	0	0	0	0	153	18	37	208
54	0	0	0	0	0	0	175	28	53	256
50-54	0	0	0	0	0	0	647	98	217	962
55	0	0	0	0	0	0	182	35	64	281
56	0	0	0	2	0	0	242	38	96	378
57	0	0	0	28	0	0	298	75	176	577
58	22	0	0	154	0	0	398	103	226	903
59	730	0	0	699	0	0	513	109	240	2 291
55-59	752	0	0	883	0	0	1 633	360	802	4 430
60	2 639	0	0	1 562	0	0	501	84	177	4 963
61	3 708	0	0	2 386	0	0	536	50	107	6 787
62	4 268	0	0	3 184	0	0	530	36	47	8 065
63	5 374	0	1	3 309	0	0	631	18	45	9 378
64	6 783	0	4	3 292	0	0	736	15	39	10 869
60-64	22 772	0	5	13 733	0	0	2 934	203	415	40 062
65	8 162	0	16	3 307	0	785	38	2	0	12 310
66	9 161	0	20	3 349	0	911	0	0	0	13 441
67	10 744	10	27	3 620	0	1 041	0	0	0	15 442
68	11 935	19	34	4 787	0	1 159	0	0	0	17 934
69	10 932	29	47	6 985	0	1 070	0	0	0	19 063
65-69	50 934	58	144	22 048	0	4 966	38	2	0	78 190
70	9 374	30	44	6 945	0	910	0	0	0	17 303
71	11 389	68	69	6 896	0	990	0	0	0	19 412
72	13 695	57	73	5 473	0	879	0	0	0	20 177
73	15 318	76	74	2 950	0	811	0	0	0	19 229
74	17 636	71	49	1 090	0	1 169	0	0	0	20 015
70-74	67 412	302	309	23 354	0	4 759	0	0	0	96 136
75	18 991	100	9	198	0	1 702	0	0	0	21 000
76	17 793	93	2	25	0	1 699	0	0	0	19 612
77	17 802	101	0	0	0	1 560	0	0	0	19 463
78	17 608	96	0	0	0	1 378	0	0	0	19 082
79	17 821	94	0	0	1	1 386	0	0	0	19 302
75-79	90 015	484	11	223	1	7 725	0	0	0	98 459
80	18 324	115	0	0	51	1 259	0	0	0	19 749
81	18 443	135	0	0	75	1 172	0	0	0	19 825
82	18 413	155	0	0	84	1 184	0	0	0	19 836
83	18 895	134	0	0	120	1 259	0	0	0	20 408
84	18 064	191	0	0	129	1 181	0	0	0	19 565
80-84	92 139	730	0	0	459	6 055	0	0	0	99 383
85	17 390	10	0	0	381	1 014	0	0	0	18 795
86	15 225	8	0	0	400	867	0	0	0	16 500
87	13 637	6	0	0	414	783	0	0	0	14 840
88	11 778	6	0	0	382	638	0	0	0	12 804
89	10 196	1	0	0	368	516	0	0	0	11 081
85-89	68 226	31	0	0	1 945	3 818	0	0	0	74 020
90+	31 481	12	0	0	1 224	1 496	0	0	0	34 213
Neudáno	0	0	0	0	0	0	0	0	0	0
<b>Úhrn</b>	<b>423 731</b>	<b>1 617</b>	<b>469</b>	<b>60 241</b>	<b>3 629</b>	<b>28 819</b>	<b>5 605</b>	<b>754</b>	<b>1 695</b>	<b>526 560</b>
<b>Průměrný věk</b>	<b>78</b>	<b>78</b>	<b>71</b>	<b>68</b>	<b>88</b>	<b>78</b>	<b>59</b>	<b>56</b>	<b>56</b>	<b>77</b>

## Starobní a invalidní důchody vyplácené v souběhu s pozůstalostním důchodem - muži (rozpad VM-KOMB)

Věk	SVM	SRNVM	SDVM	STVM	SRVM	SIVM	ITVM	IDVM	IPVM	VM-KOMB
0-19	0	0	0	0	0	0	0	0	0	0
20-24	0	0	0	0	0	0	0	0	0	0
25-29	0	0	0	0	0	0	0	0	0	0
30-34	0	0	0	0	0	0	0	1	0	1
35-39	0	0	0	0	0	0	8	1	5	14
40-44	0	0	0	0	0	0	10	3	18	31
45-49	0	0	0	0	0	0	36	5	20	61
50	0	0	0	0	0	0	14	1	11	26
51	0	0	0	0	0	0	20	3	7	30
52	0	0	0	0	0	0	22	2	7	31
53	0	0	0	0	0	0	20	3	8	31
54	0	0	0	2	0	0	24	3	11	40
50-54	0	0	0	2	0	0	100	12	44	158
55	1	0	0	1	0	0	38	3	3	46
56	5	0	0	2	0	0	48	1	15	71
57	11	0	0	6	0	0	58	5	8	88
58	12	0	0	7	0	0	72	13	22	126
59	15	0	0	16	0	0	105	10	29	175
55-59	44	0	0	32	0	0	321	32	77	506
60	24	0	0	47	0	0	145	43	74	333
61	38	0	0	151	0	0	157	51	79	476
62	41	0	0	393	0	0	218	52	95	799
63	987	0	0	525	0	0	183	4	29	1 728
64	1 101	0	0	697	0	0	174	7	16	1 995
60-64	2 191	0	0	1 813	0	0	877	157	293	5 331
65	1 166	0	0	981	0	176	8	1	1	2 333
66	1 290	0	0	1 049	0	205	0	0	0	2 544
67	1 827	1	0	900	0	207	0	0	0	2 935
68	2 270	1	0	947	0	234	0	0	0	3 452
69	2 465	3	5	881	0	259	0	0	0	3 613
65-69	9 018	5	5	4 758	0	1 081	8	1	1	14 877
70	2 147	2	10	782	0	231	0	0	0	3 172
71	2 485	2	9	763	0	251	0	0	0	3 510
72	2 719	2	9	684	0	251	0	0	0	3 665
73	2 097	3	7	1 081	0	231	0	0	0	3 419
74	2 065	0	4	1 243	0	219	0	0	0	3 531
70-74	11 513	9	39	4 553	0	1 183	0	0	0	17 297
75	2 122	6	4	1 321	0	205	0	0	0	3 658
76	2 075	2	7	1 070	0	200	0	0	0	3 354
77	2 383	5	14	788	0	180	0	0	0	3 370
78	2 660	5	11	383	0	189	0	0	0	3 248
79	2 979	2	3	51	0	216	0	0	0	3 251
75-79	12 219	20	39	3 613	0	990	0	0	0	16 881
80	3 006	6	0	0	0	334	0	0	0	3 346
81	3 067	0	0	0	0	342	0	0	0	3 409
82	3 073	5	0	0	0	265	0	0	0	3 343
83	3 257	6	0	0	0	281	0	0	0	3 544
84	3 145	5	0	0	0	192	0	0	0	3 342
80-84	15 548	22	0	0	0	1 414	0	0	0	16 984
85	3 253	4	0	0	2	161	0	0	0	3 420
86	2 949	1	0	0	1	109	0	0	0	3 060
87	2 598	0	0	0	3	134	0	0	0	2 735
88	2 184	0	0	0	0	110	0	0	0	2 294
89	1 823	0	0	0	2	98	0	0	0	1 923
85-89	12 807	5	0	0	8	612	0	0	0	13 432
90+	6 089	0	0	0	2	220	0	0	0	6 311
Neudáno	0	0	0	0	0	0	0	0	0	0
Úhrn	69 429	61	83	14 771	10	5 500	1 360	212	458	91 884
Průměrný věk	79	78	74	70	88	77	60	59	58	77



Česká republika

Věk	Muži	Ženy	Celkem
<b>0–19</b>	<b>1 145</b>	<b>755</b>	<b>1 900</b>
<b>20–24</b>	<b>5 907</b>	<b>4 319</b>	<b>10 226</b>
<b>25–29</b>	<b>8 189</b>	<b>6 316</b>	<b>14 505</b>
<b>30–34</b>	<b>10 757</b>	<b>8 979</b>	<b>19 736</b>
<b>35–39</b>	<b>16 158</b>	<b>16 541</b>	<b>32 699</b>
<b>40–44</b>	<b>20 698</b>	<b>25 550</b>	<b>46 248</b>
<b>45–49</b>	<b>23 141</b>	<b>30 132</b>	<b>53 273</b>
50	5 912	7 603	13 515
51	6 557	8 382	14 939
52	6 751	8 712	15 463
53	6 580	8 652	15 232
54	7 180	8 962	16 142
<b>50–54</b>	<b>32 980</b>	<b>42 311</b>	<b>75 291</b>
55	7 708	9 682	17 390
56	8 729	10 931	19 660
57	10 705	14 163	24 868
58	12 891	21 015	33 906
59	14 447	35 776	50 223
<b>55–59</b>	<b>54 480</b>	<b>91 567</b>	<b>146 047</b>
60	17 919	59 473	77 392
61	23 084	68 179	91 263
62	31 783	71 563	103 346
63	61 262	74 108	135 370
64	62 685	75 153	137 838
<b>60–64</b>	<b>196 733</b>	<b>348 476</b>	<b>545 209</b>
65	61 949	73 560	135 509
66	59 399	71 717	131 116
67	61 342	73 477	134 819
68	61 768	76 291	138 059
69	58 231	73 373	131 604
<b>65–69</b>	<b>302 689</b>	<b>368 418</b>	<b>671 107</b>
70	45 151	59 270	104 421
71	46 300	61 128	107 428
72	43 491	58 698	102 189
73	37 389	51 060	88 449
74	34 236	48 170	82 406
<b>70–74</b>	<b>206 567</b>	<b>278 326</b>	<b>484 893</b>
75	32 340	46 250	78 590
76	26 903	40 444	67 347
77	24 527	37 812	62 339
78	21 496	34 669	56 165
79	19 780	33 294	53 074
<b>75–79</b>	<b>125 046</b>	<b>192 469</b>	<b>317 515</b>
80	18 591	31 902	50 493
81	17 236	30 908	48 144
82	15 621	29 446	45 067
83	14 922	28 990	43 912
84	12 902	26 777	39 679
<b>80–84</b>	<b>79 272</b>	<b>148 023</b>	<b>227 295</b>
85	11 511	24 778	36 289
86	9 362	21 132	30 494
87	7 567	18 650	26 217
88	5 924	15 724	21 648
89	4 810	13 442	18 252
<b>85–89</b>	<b>39 174</b>	<b>93 726</b>	<b>132 900</b>
<b>90+</b>	<b>12 309</b>	<b>40 930</b>	<b>53 239</b>
Neudáno	0	0	0
<b>Úhrn</b>	<b>1 135 245</b>	<b>1 696 838</b>	<b>2 832 083</b>
<b>Průměrný věk</b>	<b>67</b>	<b>69</b>	<b>68</b>

Pozn.: Tabulka neobsahuje 41 870 sirotčích důchodů (20 286 - muži, 21 584 - ženy).

## 8.3 Přehled o počtu vyplácených důchodů podle měsíční výše důchodu

Starobní důchody vyplácené sólo - muži

Měsíční výše	S	SRN	SD	ST	SR	SI	Celkem
1–2 999	2 114	126	3	364	0	51	2 658
3 000–3 499	495	336	2	216	0	55	1 104
3 500–3 999	494	336	4	313	2	31	1 180
4 000–4 499	483	201	2	402	9	32	1 129
4 500–4 999	640	130	3	520	5	41	1 339
5 000–5 199	285	37	0	253	3	6	584
5 200–5 399	274	27	1	252	5	14	573
5 400–5 599	246	47	3	334	1	73	704
5 600–5 799	253	28	2	376	3	30	692
5 800–5 999	284	30	2	345	1	46	708
6 000–6 199	323	24	1	442	7	25	822
6 200–6 399	309	25	4	538	2	34	912
6 400–6 599	297	18	1	549	5	32	902
6 600–6 799	314	15	5	641	3	45	1 023
6 800–6 999	311	20	5	741	3	46	1 126
7 000–7 199	311	19	6	869	5	36	1 246
7 200–7 399	367	6	9	1 059	3	33	1 477
7 400–7 599	378	10	3	1 212	1	95	1 699
7 600–7 799	497	4	12	1 304	1	166	1 984
7 800–7 999	562	5	4	1 538	0	78	2 187
8 000–8 199	593	2	17	1 869	1	101	2 583
8 200–8 399	659	1	9	2 187	2	137	2 995
8 400–8 599	757	2	12	2 556	2	268	3 597
8 600–8 799	859	1	22	2 977	2	242	4 103
8 800–8 999	1 023	3	20	3 364	0	390	4 800
9 000–9 199	1 173	0	17	3 903	0	362	5 455
9 200–9 399	1 566	2	20	4 454	1	557	6 600
9 400–9 599	2 035	0	26	5 055	1	1 007	8 124
9 600–9 799	2 816	3	34	5 890	0	626	9 369
9 800–9 999	4 004	1	41	6 678	1	789	11 514
10 000–10 199	5 702	0	33	7 620	0	1 100	14 455
10 200–10 399	8 079	0	41	8 631	0	1 444	18 195
10 400–10 599	10 419	1	54	9 694	0	1 527	21 695
10 600–10 799	11 953	1	48	10 594	0	1 604	24 200
10 800–10 999	13 253	2	49	11 169	0	1 636	26 109
11 000–11 199	13 735	3	65	11 276	0	1 493	26 572
11 200–11 399	15 082	0	44	11 344	0	1 487	27 957
11 400–11 599	15 657	1	60	11 122	0	1 490	28 330
11 600–11 799	18 243	0	32	10 750	0	1 759	30 784
11 800–11 999	19 715	1	31	10 713	0	1 755	32 215
12 000–12 199	21 467	0	23	10 064	0	1 879	33 433
12 200–12 399	22 156	0	20	9 196	0	2 272	33 644
12 400–12 599	21 674	0	51	8 561	0	2 143	32 429
12 600–12 799	21 396	0	11	7 819	0	1 754	30 980
12 800–12 999	21 828	0	6	6 967	0	1 567	30 368
13 000–13 499	53 754	0	20	14 247	0	2 767	70 788
13 500–13 999	54 047	0	8	9 267	1	1 856	65 179
14 000–14 499	50 902	0	10	5 158	0	1 297	57 367
14 500–14 999	33 277	2	6	2 302	0	748	36 335
15 000–15 499	25 353	0	8	1 147	0	2 849	29 357
15 500–15 999	23 832	0	18	3 667	0	110	27 627
16 000–16 499	8 266	0	0	419	0	35	8 720
16 500–16 999	5 821	0	0	264	0	40	6 125
17 000–17 499	4 364	0	0	217	0	30	4 611
17 500–17 999	3 426	0	0	152	0	24	3 602
18 000+	17 142	0	0	751	0	89	17 982
Neudáno	0	0	0	0	0	0	0
<b>Úhrn</b>	<b>545 265</b>	<b>1 470</b>	<b>928</b>	<b>234 312</b>	<b>70</b>	<b>40 203</b>	<b>822 248</b>
<b>Prům. výše</b>	<b>13 181</b>	<b>4 232</b>	<b>10 637</b>	<b>11 261</b>	<b>6 335</b>	<b>11 874</b>	<b>12 551</b>

## Starobní důchody vyplácené sólo - ženy

Měsíční výše	S	SRN	SD	ST	SR	SI	Celkem
1–2 999	2 457	69	5	369	0	220	3 120
3 000–3 499	1 170	1 052	8	892	0	127	3 249
3 500–3 999	1 104	517	33	1 402	2	76	3 134
4 000–4 499	1 361	197	23	1 634	113	78	3 406
4 500–4 999	1 466	52	17	2 072	20	64	3 691
5 000–5 199	645	18	7	1 002	67	36	1 775
5 200–5 399	674	18	4	1 166	10	51	1 923
5 400–5 599	747	10	9	1 329	7	119	2 221
5 600–5 799	875	14	16	1 406	16	63	2 390
5 800–5 999	980	10	11	1 591	55	67	2 714
6 000–6 199	1 068	13	11	1 823	100	64	3 079
6 200–6 399	1 209	9	13	2 154	20	63	3 468
6 400–6 599	1 270	12	22	2 499	21	88	3 912
6 600–6 799	1 468	9	19	2 802	20	112	4 430
6 800–6 999	1 630	8	19	3 386	14	117	5 174
7 000–7 199	1 903	6	25	4 065	12	133	6 144
7 200–7 399	2 340	3	36	4 879	12	184	7 454
7 400–7 599	2 791	0	39	6 028	12	358	9 228
7 600–7 799	4 019	2	38	7 215	107	759	12 140
7 800–7 999	4 646	1	45	8 871	17	532	14 112
8 000–8 199	5 875	0	39	10 181	22	655	16 772
8 200–8 399	7 580	1	40	11 685	15	897	20 218
8 400–8 599	9 935	1	48	13 058	10	1 414	24 466
8 600–8 799	12 425	1	39	13 804	5	1 403	27 677
8 800–8 999	16 703	0	38	14 572	5	1 752	33 070
9 000–9 199	20 376	0	41	14 768	2	2 078	37 265
9 200–9 399	24 651	0	28	14 623	4	2 006	41 312
9 400–9 599	27 715	0	45	14 656	1	3 106	45 523
9 600–9 799	29 030	0	20	14 127	0	2 430	45 607
9 800–9 999	28 888	1	28	13 530	0	2 193	44 640
10 000–10 199	28 861	0	18	12 554	0	1 965	43 398
10 200–10 399	27 990	0	16	11 319	1	1 774	41 100
10 400–10 599	27 580	0	20	9 950	0	1 493	39 043
10 600–10 799	27 373	0	12	8 869	1	1 336	37 591
10 800–10 999	26 527	0	12	7 603	0	1 189	35 331
11 000–11 199	25 697	3	6	6 411	0	1 048	33 165
11 200–11 399	24 968	0	3	5 259	0	948	31 178
11 400–11 599	23 027	0	4	4 263	0	829	28 123
11 600–11 799	21 695	0	2	3 390	0	756	25 843
11 800–11 999	20 263	0	0	2 757	0	639	23 659
12 000–12 199	18 466	0	0	2 279	1	588	21 334
12 200–12 399	17 450	0	0	1 850	0	431	19 731
12 400–12 599	16 064	0	2	1 455	0	254	17 775
12 600–12 799	14 925	0	0	1 246	0	179	16 350
12 800–12 999	13 485	0	1	977	0	124	14 587
13 000–13 499	28 199	0	1	1 402	0	199	29 801
13 500–13 999	17 979	0	0	593	0	69	18 641
14 000–14 499	10 299	0	0	224	0	18	10 541
14 500–14 999	6 311	0	0	97	0	6	6 414
15 000–15 499	4 632	0	0	64	0	7	4 703
15 500–15 999	3 157	0	0	41	0	2	3 200
16 000–16 499	2 225	0	0	31	0	1	2 257
16 500–16 999	1 807	0	0	18	0	0	1 825
17 000–17 499	1 340	0	0	13	0	1	1 354
17 500–17 999	1 052	0	0	18	0	0	1 070
18 000+	4 876	0	0	70	0	1	4 947
Neudáno	0	0	0	0	0	0	0
<b>Úhrn</b>	<b>633 249</b>	<b>2 027</b>	<b>863</b>	<b>274 342</b>	<b>692</b>	<b>35 102</b>	<b>946 275</b>
<b>Prům. výše</b>	<b>10 859</b>	<b>3 673</b>	<b>7 917</b>	<b>9 153</b>	<b>6 299</b>	<b>9 676</b>	<b>10 299</b>

## Starobní důchody vyplácené sólo - celkem

Měsíční výše	S	SRN	SD	ST	SR	SI	Celkem
1–2 999	4 571	195	8	733	0	271	5 778
3 000–3 499	1 665	1 388	10	1 108	0	182	4 353
3 500–3 999	1 598	853	37	1 715	4	107	4 314
4 000–4 499	1 844	398	25	2 036	122	110	4 535
4 500–4 999	2 106	182	20	2 592	25	105	5 030
5 000–5 199	930	55	7	1 255	70	42	2 359
5 200–5 399	948	45	5	1 418	15	65	2 496
5 400–5 599	993	57	12	1 663	8	192	2 925
5 600–5 799	1 128	42	18	1 782	19	93	3 082
5 800–5 999	1 264	40	13	1 936	56	113	3 422
6 000–6 199	1 391	37	12	2 265	107	89	3 901
6 200–6 399	1 518	34	17	2 692	22	97	4 380
6 400–6 599	1 567	30	23	3 048	26	120	4 814
6 600–6 799	1 782	24	24	3 443	23	157	5 453
6 800–6 999	1 941	28	24	4 127	17	163	6 300
7 000–7 199	2 214	25	31	4 934	17	169	7 390
7 200–7 399	2 707	9	45	5 938	15	217	8 931
7 400–7 599	3 169	10	42	7 240	13	453	10 927
7 600–7 799	4 516	6	50	8 519	108	925	14 124
7 800–7 999	5 208	6	49	10 409	17	610	16 299
8 000–8 199	6 468	2	56	12 050	23	756	19 355
8 200–8 399	8 239	2	49	13 872	17	1 034	23 213
8 400–8 599	10 692	3	60	15 614	12	1 682	28 063
8 600–8 799	13 284	2	61	16 781	7	1 645	31 780
8 800–8 999	17 726	3	58	17 936	5	2 142	37 870
9 000–9 199	21 549	0	58	18 671	2	2 440	42 720
9 200–9 399	26 217	2	48	19 077	5	2 563	47 912
9 400–9 599	29 750	0	71	19 711	2	4 113	53 647
9 600–9 799	31 846	3	54	20 017	0	3 056	54 976
9 800–9 999	32 892	2	69	20 208	1	2 982	56 154
10 000–10 199	34 563	0	51	20 174	0	3 065	57 853
10 200–10 399	36 069	0	57	19 950	1	3 218	59 295
10 400–10 599	37 999	1	74	19 644	0	3 020	60 738
10 600–10 799	39 326	1	60	19 463	1	2 940	61 791
10 800–10 999	39 780	2	61	18 772	0	2 825	61 440
11 000–11 199	39 432	6	71	17 687	0	2 541	59 737
11 200–11 399	40 050	0	47	16 603	0	2 435	59 135
11 400–11 599	38 684	1	64	15 385	0	2 319	56 453
11 600–11 799	39 938	0	34	14 140	0	2 515	56 627
11 800–11 999	39 978	1	31	13 470	0	2 394	55 874
12 000–12 199	39 933	0	23	12 343	1	2 467	54 767
12 200–12 399	39 606	0	20	11 046	0	2 703	53 375
12 400–12 599	37 738	0	53	10 016	0	2 397	50 204
12 600–12 799	36 321	0	11	9 065	0	1 933	47 330
12 800–12 999	35 313	0	7	7 944	0	1 691	44 955
13 000–13 499	81 953	0	21	15 649	0	2 966	100 589
13 500–13 999	72 026	0	8	9 860	1	1 925	83 820
14 000–14 499	61 201	0	10	5 382	0	1 315	67 908
14 500–14 999	39 588	2	6	2 399	0	754	42 749
15 000–15 499	29 985	0	8	1 211	0	2 856	34 060
15 500–15 999	26 989	0	18	3 708	0	112	30 827
16 000–16 499	10 491	0	0	450	0	36	10 977
16 500–16 999	7 628	0	0	282	0	40	7 950
17 000–17 499	5 704	0	0	230	0	31	5 965
17 500–17 999	4 478	0	0	170	0	24	4 672
18 000+	22 018	0	0	821	0	90	22 929
Neudáno	0	0	0	0	0	0	0
<b>Úhrn</b>	<b>1 178 514</b>	<b>3 497</b>	<b>1 791</b>	<b>508 654</b>	<b>762</b>	<b>75 305</b>	<b>1 768 523</b>
<b>Prům. výše</b>	<b>11 933</b>	<b>3 908</b>	<b>9 326</b>	<b>10 124</b>	<b>6 302</b>	<b>10 849</b>	<b>11 346</b>

## Invalidní důchody vyplácené sólo

Měsíční výše	Muži			Ženy			Celkem		
	IT	ID	IP	IT	ID	IP	IT	ID	IP
1–2 999	136	184	390	135	260	644	271	444	1 034
3 000–3 499	804	604	1 908	899	948	3 642	1 703	1 552	5 550
3 500–3 999	376	523	929	476	758	1 751	852	1 281	2 680
4 000–4 499	351	412	1 059	519	619	1 972	870	1 031	3 031
4 500–4 999	451	362	7 036	602	673	11 191	1 053	1 035	18 227
5 000–5 199	230	195	2 545	225	330	3 808	455	525	6 353
5 200–5 399	212	270	3 241	233	437	6 398	445	707	9 639
5 400–5 599	176	868	5 552	228	1 396	9 571	404	2 264	15 123
5 600–5 799	227	860	5 121	244	1 267	7 307	471	2 127	12 428
5 800–5 999	203	3 603	5 854	230	4 340	6 542	433	7 943	12 396
6 000–6 199	218	1 131	5 445	253	1 639	4 843	471	2 770	10 288
6 200–6 399	226	1 437	5 647	266	1 968	4 649	492	3 405	10 296
6 400–6 599	175	1 729	4 758	280	2 214	4 274	455	3 943	9 032
6 600–6 799	195	1 921	3 984	276	2 394	3 640	471	4 315	7 624
6 800–6 999	240	2 155	3 652	296	2 563	2 962	536	4 718	6 614
7 000–7 199	219	2 337	3 579	299	2 255	2 223	518	4 592	5 802
7 200–7 399	191	2 526	3 882	326	1 739	1 698	517	4 265	5 580
7 400–7 599	286	2 569	3 588	572	1 435	1 157	858	4 004	4 745
7 600–7 799	746	2 324	2 582	1 293	1 153	734	2 039	3 477	3 316
7 800–7 999	779	2 148	2 215	697	810	495	1 476	2 958	2 710
8 000–8 199	759	1 946	1 849	1 507	665	287	2 266	2 611	2 136
8 200–8 399	2 184	1 612	1 381	2 523	475	188	4 707	2 087	1 569
8 400–8 599	4 919	1 139	698	5 028	329	75	9 947	1 468	773
8 600–8 799	2 623	685	312	2 770	266	35	5 393	951	347
8 800–8 999	1 817	396	193	2 222	204	23	4 039	600	216
9 000–9 199	2 759	284	225	3 254	138	7	6 013	422	232
9 200–9 399	4 241	205	224	4 317	80	8	8 558	285	232
9 400–9 599	14 733	190	514	12 827	98	3	27 560	288	517
9 600–9 799	2 005	170	118	2 245	82	2	4 250	252	120
9 800–9 999	2 075	175	13	2 311	59	2	4 386	234	15
10 000–10 199	2 278	137	25	2 418	39	0	4 696	176	25
10 200–10 399	2 267	95	11	2 449	40	2	4 716	135	13
10 400–10 599	2 272	91	5	2 552	25	2	4 824	116	7
10 600–10 799	2 327	71	31	2 558	12	0	4 885	83	31
10 800–10 999	2 310	76	12	2 609	10	0	4 919	86	12
11 000–11 199	2 402	69	6	2 627	9	1	5 029	78	7
11 200–11 399	2 432	36	6	2 567	8	0	4 999	44	6
11 400–11 599	2 413	38	0	2 406	6	1	4 819	44	1
11 600–11 799	2 562	18	0	2 180	3	0	4 742	21	0
11 800–11 999	2 423	11	0	1 986	1	0	4 409	12	0
12 000–12 199	2 793	7	0	1 899	1	0	4 692	8	0
12 200–12 399	2 852	6	0	1 788	0	0	4 640	6	0
12 400–12 599	2 837	3	0	1 466	0	0	4 303	3	0
12 600–12 799	2 532	1	0	1 260	1	0	3 792	2	0
12 800–12 999	2 423	6	1	1 026	1	0	3 449	7	1
13 000–13 499	5 503	9	1	2 073	2	0	7 576	11	1
13 500–13 999	4 733	3	0	1 384	1	0	6 117	4	0
14 000–14 499	3 600	2	2	849	0	0	4 449	2	2
14 500–14 999	1 873	4	0	416	0	0	2 289	4	0
15 000–15 499	1 299	0	0	244	0	0	1 543	0	0
15 500–15 999	530	0	0	181	0	0	711	0	0
16 000–16 499	307	1	0	115	0	0	422	1	0
16 500–16 999	262	0	0	80	0	0	342	0	0
17 000–17 499	202	0	0	74	0	0	276	0	0
17 500–17 999	173	0	0	45	0	0	218	0	0
18 000+	549	0	0	128	0	0	677	0	0
Neudáno	0	0	0	0	0	0	0	0	0
<b>Úhrn</b>	<b>100 710</b>	<b>35 644</b>	<b>78 594</b>	<b>84 733</b>	<b>31 753</b>	<b>80 137</b>	<b>185 443</b>	<b>67 397</b>	<b>158 731</b>
<b>Prům. výše</b>	<b>10 804</b>	<b>7 030</b>	<b>6 243</b>	<b>9 972</b>	<b>6 434</b>	<b>5 626</b>	<b>10 424</b>	<b>6 749</b>	<b>5 932</b>

## Vdovské a vdovecké důchody

Měsíční výše	Ženy			Muži		
	V-SÓLO	V-KOMB	V-CELKEM	VM-SÓLO	VM-KOMB	VM-CELKEM
1–2 999	207	65	272	100	15	115
3 000–3 499	144	28	172	87	4	91
3 500–3 999	176	53	229	106	13	119
4 000–4 499	226	83	309	119	19	138
4 500–4 999	295	126	421	145	24	169
5 000–5 199	121	53	174	104	12	116
5 200–5 399	164	56	220	221	16	237
5 400–5 599	395	72	467	231	22	253
5 600–5 799	469	80	549	258	26	284
5 800–5 999	1 030	112	1 142	558	20	578
6 000–6 199	767	122	889	364	19	383
6 200–6 399	953	147	1 100	451	32	483
6 400–6 599	1 134	193	1 327	450	26	476
6 600–6 799	1 323	239	1 562	462	40	502
6 800–6 999	1 613	917	2 530	494	39	533
7 000–7 199	1 922	490	2 412	427	44	471
7 200–7 399	2 244	633	2 877	348	57	405
7 400–7 599	2 113	707	2 820	310	65	375
7 600–7 799	2 898	793	3 691	227	59	286
7 800–7 999	1 780	841	2 621	205	80	285
8 000–8 199	1 546	1 069	2 615	181	90	271
8 200–8 399	1 318	1 326	2 644	84	95	179
8 400–8 599	1 006	1 566	2 572	59	101	160
8 600–8 799	660	1 797	2 457	46	98	144
8 800–8 999	692	2 138	2 830	38	118	156
9 000–9 199	412	2 610	3 022	18	145	163
9 200–9 399	232	3 238	3 470	17	150	167
9 400–9 599	218	3 947	4 165	14	151	165
9 600–9 799	253	4 984	5 237	6	172	178
9 800–9 999	218	6 111	6 329	8	223	231
10 000–10 199	219	7 830	8 049	6	242	248
10 200–10 399	114	9 940	10 054	2	308	310
10 400–10 599	137	12 119	12 256	2	353	355
10 600–10 799	79	15 401	15 480	3	455	458
10 800–10 999	59	19 004	19 063	1	570	571
11 000–11 199	58	23 819	23 877	2	756	758
11 200–11 399	21	30 168	30 189	1	1 069	1 070
11 400–11 599	23	34 144	34 167	0	1 529	1 529
11 600–11 799	14	36 299	36 313	1	1 952	1 953
11 800–11 999	9	35 756	35 765	1	2 664	2 665
12 000–12 199	14	33 936	33 950	1	3 412	3 413
12 200–12 399	16	30 517	30 533	1	3 873	3 874
12 400–12 599	11	26 653	26 664	2	4 130	4 132
12 600–12 799	9	23 317	23 326	0	4 255	4 255
12 800–12 999	7	20 388	20 395	0	4 163	4 163
13 000–13 499	15	39 301	39 316	2	10 561	10 563
13 500–13 999	12	27 889	27 901	0	10 242	10 242
14 000–14 499	7	19 255	19 262	1	8 586	8 587
14 500–14 999	8	13 797	13 805	0	6 915	6 915
15 000–15 499	4	10 146	10 150	0	5 708	5 708
15 500–15 999	3	7 192	7 195	1	4 667	4 668
16 000–16 499	4	4 285	4 289	0	3 728	3 728
16 500–16 999	0	2 843	2 843	0	3 510	3 510
17 000–17 499	0	1 869	1 869	0	2 342	2 342
17 500–17 999	3	1 415	1 418	0	1 220	1 220
18 000+	5	4 681	4 686	0	2 699	2 699
Neudáno	0	0	0	0	0	0
<b>Úhrn</b>	<b>27 380</b>	<b>526 560</b>	<b>553 940</b>	<b>6 165</b>	<b>91 884</b>	<b>98 049</b>
<b>Prům. výše</b>	<b>7 395</b>	<b>12 219</b>	<b>11 980</b>	<b>6 477</b>	<b>13 927</b>	<b>13 458</b>

## Starobní a invalidní důchody vyplácené v souběhu s pozůstalostním důchodem - ženy (rozpad V-KOMB)

Měsíční výše	SV	SRNV	SDV	STV	SRV	SIV	ITV	IDV	IPV	V-KOMB
1-2 999	56	2	0	6	0	1	0	0	0	65
3 000-3 499	21	2	0	1	0	0	0	1	3	28
3 500-3 999	19	22	0	8	0	0	0	0	4	53
4 000-4 499	35	30	0	6	0	4	4	0	4	83
4 500-4 999	52	32	2	19	0	4	6	4	7	126
5 000-5 199	17	12	1	11	1	4	4	0	3	53
5 200-5 399	20	9	1	19	1	0	2	1	3	56
5 400-5 599	30	11	1	15	4	2	4	1	4	72
5 600-5 799	22	10	0	34	1	4	5	1	3	80
5 800-5 999	36	15	2	42	5	3	2	0	7	112
6 000-6 199	48	10	3	39	6	9	4	0	3	122
6 200-6 399	51	14	1	40	2	11	5	4	19	147
6 400-6 599	71	17	2	61	2	12	6	6	16	193
6 600-6 799	78	23	5	71	2	24	14	3	19	239
6 800-6 999	438	29	3	96	7	306	11	5	22	917
7 000-7 199	226	47	1	118	6	37	8	12	35	490
7 200-7 399	294	80	4	140	21	34	14	13	33	633
7 400-7 599	281	103	2	158	30	38	12	23	60	707
7 600-7 799	331	79	4	190	60	48	11	11	59	793
7 800-7 999	330	64	6	244	79	39	7	30	42	841
8 000-8 199	404	58	5	316	123	56	11	27	69	1 069
8 200-8 399	476	96	9	354	162	79	21	27	102	1 326
8 400-8 599	608	129	13	406	169	94	15	35	97	1 566
8 600-8 799	707	107	10	497	169	112	18	40	137	1 797
8 800-8 999	880	78	8	615	196	128	24	67	142	2 138
9 000-9 199	1 135	66	9	782	218	206	23	52	119	2 610
9 200-9 399	1 459	147	13	973	231	205	38	54	118	3 238
9 400-9 599	1 975	98	16	1 152	234	287	38	40	107	3 947
9 600-9 799	2 667	43	19	1 418	244	380	56	50	107	4 984
9 800-9 999	3 586	26	13	1 569	220	511	59	41	86	6 111
10 000-10 199	4 748	24	25	1 993	217	605	97	42	79	7 830
10 200-10 399	6 254	28	32	2 407	238	781	104	42	54	9 940
10 400-10 599	8 112	27	20	2 666	176	929	133	20	36	12 119
10 600-10 799	11 003	24	23	2 873	188	1 105	127	32	26	15 401
10 800-10 999	14 225	17	15	3 197	111	1 241	163	17	18	19 004
11 000-11 199	18 668	12	20	3 308	91	1 514	183	12	11	23 819
11 200-11 399	24 498	6	28	3 530	82	1 761	246	6	11	30 168
11 400-11 599	28 327	5	18	3 492	79	1 990	222	6	5	34 144
11 600-11 799	30 437	7	18	3 440	60	2 114	212	6	5	36 299
11 800-11 999	30 033	1	20	3 243	50	2 153	247	4	5	35 756
12 000-12 199	28 544	4	19	3 067	31	2 018	245	5	3	33 936
12 200-12 399	25 595	1	11	2 757	27	1 892	224	4	6	30 517
12 400-12 599	22 504	0	19	2 353	20	1 531	223	3	0	26 653
12 600-12 799	19 581	0	11	2 193	17	1 286	227	2	0	23 317
12 800-12 999	17 128	0	9	1 998	19	1 015	219	0	0	20 388
13 000-13 499	33 181	0	17	3 615	16	1 901	562	4	5	39 301
13 500-13 999	24 108	1	10	2 197	5	1 088	480	0	0	27 889
14 000-14 499	17 068	0	1	1 166	6	629	385	0	0	19 255
14 500-14 999	12 498	0	0	654	1	340	303	0	1	13 797
15 000-15 499	9 403	0	0	360	1	174	208	0	0	10 146
15 500-15 999	6 826	0	0	155	0	53	158	0	0	7 192
16 000-16 499	4 078	0	0	87	0	29	90	1	0	4 285
16 500-16 999	2 740	1	0	36	0	14	52	0	0	2 843
17 000-17 499	1 810	0	0	18	0	9	32	0	0	1 869
17 500-17 999	1 385	0	0	11	0	5	14	0	0	1 415
18 000+	4 624	0	0	25	1	4	27	0	0	4 681
Neudáno	0	0	0	0	0	0	0	0	0	0
<b>Úhrn</b>	<b>423 731</b>	<b>1 617</b>	<b>469</b>	<b>60 241</b>	<b>3 629</b>	<b>28 819</b>	<b>5 605</b>	<b>754</b>	<b>1 695</b>	<b>526 560</b>
<b>Prům. výše</b>	<b>12 420</b>	<b>8 270</b>	<b>10 530</b>	<b>11 417</b>	<b>9 722</b>	<b>11 705</b>	<b>12 575</b>	<b>9 262</b>	<b>8 864</b>	<b>12 219</b>

Pozn.: Měsíční výše důchodu úhrnem za oba důchody (starobní a pozůstalostní, resp. invalidní a pozůstalostní).

## Starobní a invalidní důchody vyplácené v souběhu s pozůstalostním důchodem - muži (rozpad VM-KOMB)

Měsíční výše	SVM	SRNVM	SDVM	STVM	SRVM	SIVM	ITVM	IDVM	IPVM	VM-KOMB
1-2 999	11	1	0	3	0	0	0	0	0	15
3 000-3 499	3	1	0	0	0	0	0	0	0	4
3 500-3 999	5	4	0	4	0	0	0	0	0	13
4 000-4 499	7	5	0	4	0	1	1	0	1	19
4 500-4 999	8	7	0	5	1	1	1	0	1	24
5 000-5 199	6	0	0	5	0	0	0	0	1	12
5 200-5 399	2	5	0	4	0	1	1	0	3	16
5 400-5 599	8	3	0	6	0	0	1	0	4	22
5 600-5 799	11	4	0	9	0	1	0	0	1	26
5 800-5 999	6	5	0	5	0	1	1	0	2	20
6 000-6 199	8	2	0	3	0	2	1	0	3	19
6 200-6 399	12	6	0	9	1	0	0	2	2	32
6 400-6 599	7	2	0	10	0	3	0	0	4	26
6 600-6 799	13	4	0	10	1	1	3	2	6	40
6 800-6 999	12	0	0	13	1	1	1	0	11	39
7 000-7 199	15	1	0	8	0	2	1	4	13	44
7 200-7 399	9	1	0	22	0	3	0	2	20	57
7 400-7 599	20	1	0	19	0	0	1	6	18	65
7 600-7 799	10	0	0	27	0	0	0	5	17	59
7 800-7 999	13	1	1	32	0	4	4	6	19	80
8 000-8 199	16	0	0	38	1	5	0	7	23	90
8 200-8 399	18	2	0	31	1	1	0	14	28	95
8 400-8 599	20	1	0	41	0	2	1	9	27	101
8 600-8 799	21	1	2	32	2	2	2	10	26	98
8 800-8 999	19	1	0	40	1	11	2	13	31	118
9 000-9 199	32	1	0	63	0	4	3	14	28	145
9 200-9 399	38	0	0	55	0	7	3	21	26	150
9 400-9 599	33	0	0	74	0	3	3	13	25	151
9 600-9 799	41	0	1	81	0	9	7	12	21	172
9 800-9 999	42	0	1	128	1	13	8	14	16	223
10 000-10 199	58	0	0	127	0	15	10	16	16	242
10 200-10 399	83	0	2	153	0	23	20	9	18	308
10 400-10 599	102	0	2	190	0	27	11	6	15	353
10 600-10 799	154	0	3	220	0	44	18	9	7	455
10 800-10 999	227	0	3	262	0	46	26	2	4	570
11 000-11 199	361	0	3	292	0	61	29	6	4	756
11 200-11 399	578	0	2	357	0	98	26	1	7	1 069
11 400-11 599	877	1	3	491	0	130	24	1	2	1 529
11 600-11 799	1 271	0	7	476	0	170	28	0	0	1 952
11 800-11 999	1 859	0	4	539	0	226	30	3	3	2 664
12 000-12 199	2 414	0	5	670	0	286	34	1	2	3 412
12 200-12 399	2 850	0	3	707	0	289	24	0	0	3 873
12 400-12 599	3 040	0	5	769	0	275	38	1	2	4 130
12 600-12 799	3 142	0	2	793	0	275	43	0	0	4 255
12 800-12 999	3 028	0	4	824	0	262	43	1	1	4 163
13 000-13 499	7 847	0	11	1 966	0	630	107	0	0	10 561
13 500-13 999	7 889	0	6	1 656	0	579	111	1	0	10 242
14 000-14 499	6 738	0	6	1 192	0	515	135	0	0	8 586
14 500-14 999	5 520	0	1	883	0	366	144	1	0	6 915
15 000-15 499	4 781	0	1	559	0	248	119	0	0	5 708
15 500-15 999	4 061	0	2	343	0	163	98	0	0	4 667
16 000-16 499	3 266	1	2	208	0	179	72	0	0	3 728
16 500-16 999	3 010	0	1	104	0	337	58	0	0	3 510
17 000-17 499	2 085	0	0	87	0	144	26	0	0	2 342
17 500-17 999	1 142	0	0	42	0	24	12	0	0	1 220
18 000+	2 580	0	0	80	0	10	29	0	0	2 699
Neudáno	0	0	0	0	0	0	0	0	0	0
<b>Úhrn</b>	<b>69 429</b>	<b>61</b>	<b>83</b>	<b>14 771</b>	<b>10</b>	<b>5 500</b>	<b>1 360</b>	<b>212</b>	<b>458</b>	<b>91 884</b>
<b>Prům. výše</b>	<b>14 233</b>	<b>6 061</b>	<b>12 442</b>	<b>12 895</b>	<b>7 694</b>	<b>13 569</b>	<b>13 877</b>	<b>9 337</b>	<b>8 755</b>	<b>13 927</b>

Pozn.: Měsíční výše důchodu úhrnem za oba důchody (starobní a pozůstalostní, resp. invalidní a pozůstalostní).



Česká republika

Měsíční výše	Muži	Ženy	Celkem
1–2 999	3 483	4 431	7 914
3 000–3 499	4 511	8 910	13 421
3 500–3 999	3 127	6 348	9 475
4 000–4 499	3 089	6 825	9 914
4 500–4 999	9 357	16 578	25 935
5 000–5 199	3 670	6 312	9 982
5 200–5 399	4 533	9 211	13 744
5 400–5 599	7 553	13 883	21 436
5 600–5 799	7 184	11 757	18 941
5 800–5 999	10 946	14 968	25 914
6 000–6 199	7 999	10 703	18 702
6 200–6 399	8 705	11 451	20 156
6 400–6 599	8 040	12 007	20 047
6 600–6 799	7 625	12 302	19 927
6 800–6 999	7 706	13 525	21 231
7 000–7 199	7 852	13 333	21 185
7 200–7 399	8 481	14 094	22 575
7 400–7 599	8 517	15 212	23 729
7 600–7 799	7 922	19 011	26 933
7 800–7 999	7 614	18 735	26 349
8 000–8 199	7 408	21 846	29 254
8 200–8 399	8 351	26 048	34 399
8 400–8 599	10 513	32 470	42 983
8 600–8 799	7 867	33 205	41 072
8 800–8 999	7 362	38 349	45 711
9 000–9 199	8 886	43 686	52 572
9 200–9 399	11 437	49 187	60 624
9 400–9 599	23 726	62 616	86 342
9 600–9 799	11 840	53 173	65 013
9 800–9 999	14 008	53 341	67 349
10 000–10 199	17 143	53 904	71 047
10 200–10 399	20 878	53 645	74 523
10 400–10 599	24 418	53 878	78 296
10 600–10 799	27 087	55 641	82 728
10 800–10 999	29 078	57 013	86 091
11 000–11 199	29 807	59 679	89 486
11 200–11 399	31 501	63 942	95 443
11 400–11 599	32 310	64 703	97 013
11 600–11 799	35 317	64 339	99 656
11 800–11 999	37 314	61 411	98 725
12 000–12 199	39 646	57 184	96 830
12 200–12 399	40 376	52 052	92 428
12 400–12 599	39 401	45 905	85 306
12 600–12 799	37 768	40 937	78 705
12 800–12 999	36 961	36 009	72 970
13 000–13 499	86 864	71 192	158 056
13 500–13 999	80 157	47 927	128 084
14 000–14 499	69 558	30 652	100 210
14 500–14 999	45 127	20 635	65 762
15 000–15 499	36 364	15 097	51 461
15 500–15 999	32 825	10 576	43 401
16 000–16 499	12 756	6 661	19 417
16 500–16 999	9 897	4 748	14 645
17 000–17 499	7 155	3 297	10 452
17 500–17 999	4 995	2 533	7 528
18 000+	21 230	9 761	30 991
Neudáno	0	0	0
<b>Úhrn</b>	<b>1 135 245</b>	<b>1 696 838</b>	<b>2 832 083</b>
<b>Průměrná výše</b>	<b>11 864</b>	<b>10 539</b>	<b>11 070</b>

Pozn.: Tabulka neobsahuje 41 870 sirotčích důchodů (20 286 - muži, 21 584 - ženy).

## 9 Přiznané důchody v roce 2015

## 9.1 Přehled o počtu nově přiznaných důchodů podle věku důchodce

Starobní důchody - muži

Věk	S	SRN	SD	ST	SR	SI	Celkem
<b>0-19</b>	<b>0</b>	<b>0</b>	<b>0</b>	<b>0</b>	<b>0</b>	<b>0</b>	<b>0</b>
<b>20-24</b>	<b>0</b>	<b>0</b>	<b>0</b>	<b>0</b>	<b>0</b>	<b>0</b>	<b>0</b>
<b>25-29</b>	<b>0</b>	<b>0</b>	<b>0</b>	<b>0</b>	<b>0</b>	<b>0</b>	<b>0</b>
<b>30-34</b>	<b>0</b>	<b>0</b>	<b>0</b>	<b>0</b>	<b>0</b>	<b>0</b>	<b>0</b>
<b>35-39</b>	<b>0</b>	<b>0</b>	<b>0</b>	<b>0</b>	<b>0</b>	<b>0</b>	<b>0</b>
<b>40-44</b>	<b>0</b>	<b>0</b>	<b>0</b>	<b>0</b>	<b>0</b>	<b>0</b>	<b>0</b>
<b>45-49</b>	<b>0</b>	<b>0</b>	<b>0</b>	<b>0</b>	<b>0</b>	<b>0</b>	<b>0</b>
50	0	0	0	0	0	0	0
51	0	0	0	0	0	0	0
52	0	0	0	82	0	0	82
53	0	0	0	26	0	0	26
54	0	0	0	37	0	0	37
<b>50-54</b>	<b>0</b>	<b>0</b>	<b>0</b>	<b>145</b>	<b>0</b>	<b>0</b>	<b>145</b>
55	134	0	0	23	0	0	157
56	23	0	0	141	0	0	164
57	42	0	0	28	0	0	70
58	120	0	0	27	0	0	147
59	145	0	0	1	0	0	146
<b>55-59</b>	<b>464</b>	<b>0</b>	<b>0</b>	<b>220</b>	<b>0</b>	<b>0</b>	<b>684</b>
60	20	0	0	3 741	0	0	3 761
61	12	0	0	4 852	0	0	4 864
62	29 328	0	0	6 715	0	0	36 043
63	968	0	0	0	0	0	968
64	186	0	0	0	0	0	186
<b>60-64</b>	<b>30 514</b>	<b>0</b>	<b>0</b>	<b>15 308</b>	<b>0</b>	<b>0</b>	<b>45 822</b>
65	333	0	0	0	0	4 198	4 531
66	42	0	0	0	0	0	42
67	31	73	0	0	0	0	104
68	13	2	0	0	0	0	15
69	8	1	0	0	0	0	9
<b>65-69</b>	<b>427</b>	<b>76</b>	<b>0</b>	<b>0</b>	<b>0</b>	<b>4 198</b>	<b>4 701</b>
70	10	1	0	0	0	0	11
71	3	0	0	0	0	0	3
72	2	1	0	0	0	0	3
73	1	1	0	0	0	0	2
74	1	1	0	0	0	0	2
<b>70-74</b>	<b>17</b>	<b>4</b>	<b>0</b>	<b>0</b>	<b>0</b>	<b>0</b>	<b>21</b>
75	0	0	0	0	0	0	0
76	0	0	0	0	0	0	0
77	1	0	0	0	0	0	1
78	0	1	0	0	0	0	1
79	1	0	0	0	0	0	1
<b>75-79</b>	<b>2</b>	<b>1</b>	<b>0</b>	<b>0</b>	<b>0</b>	<b>0</b>	<b>3</b>
80	0	0	0	0	0	0	0
81	0	0	0	0	0	0	0
82	0	0	0	0	0	0	0
83	0	0	0	0	0	0	0
84	0	0	0	0	0	0	0
<b>80-84</b>	<b>0</b>	<b>0</b>	<b>0</b>	<b>0</b>	<b>0</b>	<b>0</b>	<b>0</b>
85	0	0	0	0	0	0	0
86	0	0	0	0	0	0	0
87	0	0	0	0	0	0	0
88	0	0	0	0	0	0	0
89	0	0	0	0	0	0	0
<b>85-89</b>	<b>0</b>	<b>0</b>	<b>0</b>	<b>0</b>	<b>0</b>	<b>0</b>	<b>0</b>
<b>90+</b>	<b>0</b>	<b>0</b>	<b>0</b>	<b>0</b>	<b>0</b>	<b>0</b>	<b>0</b>
Neudáno	0	0	0	0	0	0	0
<b>Úhrn</b>	<b>31 424</b>	<b>81</b>	<b>0</b>	<b>15 673</b>	<b>0</b>	<b>4 198</b>	<b>51 376</b>
<b>Průměrný věk</b>	<b>62</b>	<b>67</b>	<b>0</b>	<b>61</b>	<b>0</b>	<b>65</b>	<b>62</b>

## Starobní důchody - ženy

Věk	S	SRN	SD	ST	SR	SI	Celkem
<b>0-19</b>	<b>0</b>	<b>0</b>	<b>0</b>	<b>0</b>	<b>0</b>	<b>0</b>	<b>0</b>
<b>20-24</b>	<b>0</b>	<b>0</b>	<b>0</b>	<b>0</b>	<b>0</b>	<b>0</b>	<b>0</b>
<b>25-29</b>	<b>0</b>	<b>0</b>	<b>0</b>	<b>0</b>	<b>0</b>	<b>0</b>	<b>0</b>
<b>30-34</b>	<b>0</b>	<b>0</b>	<b>0</b>	<b>0</b>	<b>0</b>	<b>0</b>	<b>0</b>
<b>35-39</b>	<b>0</b>	<b>0</b>	<b>0</b>	<b>0</b>	<b>0</b>	<b>0</b>	<b>0</b>
<b>40-44</b>	<b>0</b>	<b>0</b>	<b>0</b>	<b>0</b>	<b>0</b>	<b>0</b>	<b>0</b>
<b>45-49</b>	<b>0</b>	<b>0</b>	<b>0</b>	<b>0</b>	<b>0</b>	<b>0</b>	<b>0</b>
50	0	0	0	0	0	0	0
51	0	0	0	0	0	0	0
52	0	0	0	0	0	0	0
53	0	0	0	0	0	0	0
54	0	0	0	0	0	0	0
<b>50-54</b>	<b>0</b>	<b>0</b>	<b>0</b>	<b>0</b>	<b>0</b>	<b>0</b>	<b>0</b>
55	0	0	0	17	0	0	17
56	0	0	0	411	0	0	411
57	4	0	0	2 289	0	0	2 293
58	281	0	0	4 704	0	0	4 985
59	7 449	0	0	4 951	0	0	12 400
<b>55-59</b>	<b>7 734</b>	<b>0</b>	<b>0</b>	<b>12 372</b>	<b>0</b>	<b>0</b>	<b>20 106</b>
60	22 793	0	0	1 137	0	0	23 930
61	5 592	0	0	261	0	0	5 853
62	1 581	0	0	0	0	0	1 581
63	71	0	0	0	0	0	71
64	48	0	0	0	0	0	48
<b>60-64</b>	<b>30 085</b>	<b>0</b>	<b>0</b>	<b>1 398</b>	<b>0</b>	<b>0</b>	<b>31 483</b>
65	47	0	0	0	0	4 394	4 441
66	12	0	0	0	0	0	12
67	8	74	0	0	0	0	82
68	7	3	0	0	0	0	10
69	1	2	0	0	0	0	3
<b>65-69</b>	<b>75</b>	<b>79</b>	<b>0</b>	<b>0</b>	<b>0</b>	<b>4 394</b>	<b>4 548</b>
70	0	1	0	0	0	1	2
71	0	1	0	0	0	0	1
72	1	0	0	0	0	0	1
73	1	0	0	0	0	0	1
74	0	0	0	0	0	0	0
<b>70-74</b>	<b>2</b>	<b>2</b>	<b>0</b>	<b>0</b>	<b>0</b>	<b>1</b>	<b>5</b>
75	1	0	0	0	0	0	1
76	0	0	0	0	0	0	0
77	0	1	0	0	0	0	1
78	0	1	0	0	0	0	1
79	0	0	0	0	0	0	0
<b>75-79</b>	<b>1</b>	<b>2</b>	<b>0</b>	<b>0</b>	<b>0</b>	<b>0</b>	<b>3</b>
80	0	0	0	0	0	0	0
81	0	0	0	0	0	0	0
82	0	0	0	0	0	0	0
83	0	0	0	0	0	0	0
84	0	0	0	0	0	0	0
<b>80-84</b>	<b>0</b>	<b>0</b>	<b>0</b>	<b>0</b>	<b>0</b>	<b>0</b>	<b>0</b>
85	0	0	0	0	0	0	0
86	0	0	0	0	0	0	0
87	0	0	0	0	0	0	0
88	0	0	0	0	0	0	0
89	0	0	0	0	0	0	0
<b>85-89</b>	<b>0</b>	<b>0</b>	<b>0</b>	<b>0</b>	<b>0</b>	<b>0</b>	<b>0</b>
<b>90+</b>	<b>0</b>	<b>0</b>	<b>0</b>	<b>0</b>	<b>0</b>	<b>0</b>	<b>0</b>
Neudáno	0	0	0	0	0	0	0
<b>Úhrn</b>	<b>37 897</b>	<b>83</b>	<b>0</b>	<b>13 770</b>	<b>0</b>	<b>4 395</b>	<b>56 145</b>
<b>Průměrný věk</b>	<b>60</b>	<b>67</b>	<b>0</b>	<b>58</b>	<b>0</b>	<b>65</b>	<b>60</b>

## Starobní důchody - celkem

Věk	S	SRN	SD	ST	SR	SI	Celkem
<b>0-19</b>	<b>0</b>	<b>0</b>	<b>0</b>	<b>0</b>	<b>0</b>	<b>0</b>	<b>0</b>
<b>20-24</b>	<b>0</b>	<b>0</b>	<b>0</b>	<b>0</b>	<b>0</b>	<b>0</b>	<b>0</b>
<b>25-29</b>	<b>0</b>	<b>0</b>	<b>0</b>	<b>0</b>	<b>0</b>	<b>0</b>	<b>0</b>
<b>30-34</b>	<b>0</b>	<b>0</b>	<b>0</b>	<b>0</b>	<b>0</b>	<b>0</b>	<b>0</b>
<b>35-39</b>	<b>0</b>	<b>0</b>	<b>0</b>	<b>0</b>	<b>0</b>	<b>0</b>	<b>0</b>
<b>40-44</b>	<b>0</b>	<b>0</b>	<b>0</b>	<b>0</b>	<b>0</b>	<b>0</b>	<b>0</b>
<b>45-49</b>	<b>0</b>	<b>0</b>	<b>0</b>	<b>0</b>	<b>0</b>	<b>0</b>	<b>0</b>
50	0	0	0	0	0	0	0
51	0	0	0	0	0	0	0
52	0	0	0	82	0	0	82
53	0	0	0	26	0	0	26
54	0	0	0	37	0	0	37
<b>50-54</b>	<b>0</b>	<b>0</b>	<b>0</b>	<b>145</b>	<b>0</b>	<b>0</b>	<b>145</b>
55	134	0	0	40	0	0	174
56	23	0	0	552	0	0	575
57	46	0	0	2 317	0	0	2 363
58	401	0	0	4 731	0	0	5 132
59	7 594	0	0	4 952	0	0	12 546
<b>55-59</b>	<b>8 198</b>	<b>0</b>	<b>0</b>	<b>12 592</b>	<b>0</b>	<b>0</b>	<b>20 790</b>
60	22 813	0	0	4 878	0	0	27 691
61	5 604	0	0	5 113	0	0	10 717
62	30 909	0	0	6 715	0	0	37 624
63	1 039	0	0	0	0	0	1 039
64	234	0	0	0	0	0	234
<b>60-64</b>	<b>60 599</b>	<b>0</b>	<b>0</b>	<b>16 706</b>	<b>0</b>	<b>0</b>	<b>77 305</b>
65	380	0	0	0	0	8 592	8 972
66	54	0	0	0	0	0	54
67	39	147	0	0	0	0	186
68	20	5	0	0	0	0	25
69	9	3	0	0	0	0	12
<b>65-69</b>	<b>502</b>	<b>155</b>	<b>0</b>	<b>0</b>	<b>0</b>	<b>8 592</b>	<b>9 249</b>
70	10	2	0	0	0	1	13
71	3	1	0	0	0	0	4
72	3	1	0	0	0	0	4
73	2	1	0	0	0	0	3
74	1	1	0	0	0	0	2
<b>70-74</b>	<b>19</b>	<b>6</b>	<b>0</b>	<b>0</b>	<b>0</b>	<b>1</b>	<b>26</b>
75	1	0	0	0	0	0	1
76	0	0	0	0	0	0	0
77	1	1	0	0	0	0	2
78	0	2	0	0	0	0	2
79	1	0	0	0	0	0	1
<b>75-79</b>	<b>3</b>	<b>3</b>	<b>0</b>	<b>0</b>	<b>0</b>	<b>0</b>	<b>6</b>
80	0	0	0	0	0	0	0
81	0	0	0	0	0	0	0
82	0	0	0	0	0	0	0
83	0	0	0	0	0	0	0
84	0	0	0	0	0	0	0
<b>80-84</b>	<b>0</b>	<b>0</b>	<b>0</b>	<b>0</b>	<b>0</b>	<b>0</b>	<b>0</b>
85	0	0	0	0	0	0	0
86	0	0	0	0	0	0	0
87	0	0	0	0	0	0	0
88	0	0	0	0	0	0	0
89	0	0	0	0	0	0	0
<b>85-89</b>	<b>0</b>	<b>0</b>	<b>0</b>	<b>0</b>	<b>0</b>	<b>0</b>	<b>0</b>
<b>90+</b>	<b>0</b>	<b>0</b>	<b>0</b>	<b>0</b>	<b>0</b>	<b>0</b>	<b>0</b>
Neudáno	0	0	0	0	0	0	0
<b>Úhrn</b>	<b>69 321</b>	<b>164</b>	<b>0</b>	<b>29 443</b>	<b>0</b>	<b>8 593</b>	<b>107 521</b>
<b>Průměrný věk</b>	<b>61</b>	<b>67</b>	<b>0</b>	<b>60</b>	<b>0</b>	<b>65</b>	<b>61</b>

## Invalidní důchody

Věk	Muži			Ženy			Celkem		
	IT	ID	IP	IT	ID	IP	IT	ID	IP
<b>0–19</b>	<b>411</b>	<b>64</b>	<b>104</b>	<b>244</b>	<b>51</b>	<b>102</b>	<b>655</b>	<b>115</b>	<b>206</b>
<b>20–24</b>	<b>165</b>	<b>83</b>	<b>224</b>	<b>92</b>	<b>72</b>	<b>200</b>	<b>257</b>	<b>155</b>	<b>424</b>
<b>25–29</b>	<b>170</b>	<b>65</b>	<b>218</b>	<b>125</b>	<b>84</b>	<b>267</b>	<b>295</b>	<b>149</b>	<b>485</b>
<b>30–34</b>	<b>202</b>	<b>89</b>	<b>302</b>	<b>191</b>	<b>88</b>	<b>404</b>	<b>393</b>	<b>177</b>	<b>706</b>
<b>35–39</b>	<b>309</b>	<b>189</b>	<b>543</b>	<b>373</b>	<b>164</b>	<b>882</b>	<b>682</b>	<b>353</b>	<b>1 425</b>
<b>40–44</b>	<b>425</b>	<b>238</b>	<b>743</b>	<b>502</b>	<b>262</b>	<b>1 216</b>	<b>927</b>	<b>500</b>	<b>1 959</b>
<b>45–49</b>	<b>482</b>	<b>303</b>	<b>822</b>	<b>593</b>	<b>311</b>	<b>1 447</b>	<b>1 075</b>	<b>614</b>	<b>2 269</b>
50	179	76	244	164	86	366	343	162	610
51	159	93	277	155	99	411	314	192	688
52	165	81	246	160	95	439	325	176	685
53	188	94	235	159	103	436	347	197	671
54	181	93	298	181	109	403	362	202	701
<b>50–54</b>	<b>872</b>	<b>437</b>	<b>1 300</b>	<b>819</b>	<b>492</b>	<b>2 055</b>	<b>1 691</b>	<b>929</b>	<b>3 355</b>
55	207	117	275	162	112	491	369	229	766
56	243	131	335	201	106	478	444	237	813
57	292	189	413	254	134	514	546	323	927
58	354	184	491	224	125	392	578	309	883
59	435	207	485	162	56	174	597	263	659
<b>55–59</b>	<b>1 531</b>	<b>828</b>	<b>1 999</b>	<b>1 003</b>	<b>533</b>	<b>2 049</b>	<b>2 534</b>	<b>1 361</b>	<b>4 048</b>
60	406	223	460	35	19	45	441	242	505
61	359	157	337	9	1	8	368	158	345
62	200	49	101	4	1	2	204	50	103
63	5	2	4	0	0	1	5	2	5
64	2	0	2	0	0	0	2	0	2
<b>60–64</b>	<b>972</b>	<b>431</b>	<b>904</b>	<b>48</b>	<b>21</b>	<b>56</b>	<b>1 020</b>	<b>452</b>	<b>960</b>
65	0	0	0	0	0	0	0	0	0
66	0	0	0	0	0	0	0	0	0
67	0	0	0	0	0	0	0	0	0
68	0	0	0	0	0	0	0	0	0
69	0	0	0	0	0	0	0	0	0
<b>65–69</b>	<b>0</b>	<b>0</b>	<b>0</b>	<b>0</b>	<b>0</b>	<b>0</b>	<b>0</b>	<b>0</b>	<b>0</b>
70	0	0	0	0	0	0	0	0	0
71	0	0	0	0	0	0	0	0	0
72	0	0	0	0	0	0	0	0	0
73	0	0	0	0	0	0	0	0	0
74	0	0	0	0	0	0	0	0	0
<b>70–74</b>	<b>0</b>	<b>0</b>	<b>0</b>	<b>0</b>	<b>0</b>	<b>0</b>	<b>0</b>	<b>0</b>	<b>0</b>
75	0	0	0	0	0	0	0	0	0
76	0	0	0	0	0	0	0	0	0
77	0	0	0	0	0	0	0	0	0
78	0	0	0	0	0	0	0	0	0
79	0	0	0	0	0	0	0	0	0
<b>75–79</b>	<b>0</b>	<b>0</b>	<b>0</b>	<b>0</b>	<b>0</b>	<b>0</b>	<b>0</b>	<b>0</b>	<b>0</b>
80	0	0	0	0	0	0	0	0	0
81	0	0	0	0	0	0	0	0	0
82	0	0	0	0	0	0	0	0	0
83	0	0	0	0	0	0	0	0	0
84	0	0	0	0	0	0	0	0	0
<b>80–84</b>	<b>0</b>	<b>0</b>	<b>0</b>	<b>0</b>	<b>0</b>	<b>0</b>	<b>0</b>	<b>0</b>	<b>0</b>
85	0	0	0	0	0	0	0	0	0
86	0	0	0	0	0	0	0	0	0
87	0	0	0	0	0	0	0	0	0
88	0	0	0	0	0	0	0	0	0
89	0	0	0	0	0	0	0	0	0
<b>85–89</b>	<b>0</b>	<b>0</b>	<b>0</b>	<b>0</b>	<b>0</b>	<b>0</b>	<b>0</b>	<b>0</b>	<b>0</b>
<b>90+</b>	<b>0</b>	<b>0</b>	<b>0</b>	<b>0</b>	<b>0</b>	<b>0</b>	<b>0</b>	<b>0</b>	<b>0</b>
Neudáno	0	0	0	0	0	0	0	0	0
<b>Úhrn</b>	<b>5 539</b>	<b>2 727</b>	<b>7 159</b>	<b>3 990</b>	<b>2 078</b>	<b>8 678</b>	<b>9 529</b>	<b>4 805</b>	<b>15 837</b>
<b>Průměr. věk</b>	<b>48</b>	<b>50</b>	<b>49</b>	<b>46</b>	<b>46</b>	<b>47</b>	<b>47</b>	<b>48</b>	<b>48</b>

Pozn.: Sloupec „IT“ (invalidní důchod 3. stupně) zahrnuje 442 (271 - muži, 171 - ženy) nově přiznaných invalidních důchodů z mládí (IM).

## Pozůstalostní důchody

Věk	V-CELKEM	VM-CELKEM	D-CELKEM
<b>0–19</b>	<b>1</b>	<b>0</b>	<b>3 414</b>
<b>20–24</b>	<b>6</b>	<b>0</b>	<b>1 219</b>
<b>25–29</b>	<b>33</b>	<b>4</b>	<b>75</b>
<b>30–34</b>	<b>84</b>	<b>16</b>	<b>0</b>
<b>35–39</b>	<b>181</b>	<b>50</b>	<b>0</b>
<b>40–44</b>	<b>378</b>	<b>102</b>	<b>0</b>
<b>45–49</b>	<b>523</b>	<b>166</b>	<b>0</b>
50	186	55	0
51	186	49	0
52	183	38	0
53	194	57	0
54	246	54	0
<b>50–54</b>	<b>995</b>	<b>253</b>	<b>0</b>
55	474	61	0
56	256	74	0
57	341	84	0
58	443	164	0
59	1 509	276	0
<b>55–59</b>	<b>3 023</b>	<b>659</b>	<b>0</b>
60	610	122	0
61	601	148	0
62	737	158	0
63	832	198	0
64	844	254	0
<b>60–64</b>	<b>3 624</b>	<b>880</b>	<b>0</b>
65	912	237	0
66	948	294	0
67	1 140	277	0
68	1 215	323	0
69	1 149	309	0
<b>65–69</b>	<b>5 364</b>	<b>1 440</b>	<b>0</b>
70	1 107	303	0
71	1 184	321	0
72	1 087	338	0
73	988	333	0
74	1 001	338	0
<b>70–74</b>	<b>5 367</b>	<b>1 633</b>	<b>0</b>
75	1 020	310	0
76	971	306	0
77	862	295	0
78	805	257	0
79	779	293	0
<b>75–79</b>	<b>4 437</b>	<b>1 461</b>	<b>0</b>
80	724	266	0
81	730	311	0
82	756	313	0
83	623	307	0
84	558	300	0
<b>80–84</b>	<b>3 391</b>	<b>1 497</b>	<b>0</b>
85	415	267	0
86	329	233	0
87	268	216	0
88	195	151	0
89	141	136	0
<b>85–89</b>	<b>1 348</b>	<b>1 003</b>	<b>0</b>
<b>90+</b>	<b>232</b>	<b>322</b>	<b>0</b>
Neudáno	0	0	54
<b>Úhrn</b>	<b>28 987</b>	<b>9 486</b>	<b>4 762</b>
<b>Průměrný věk</b>	<b>69</b>	<b>72</b>	<b>14</b>

Česká republika

Věk	Muži	Ženy	Celkem
<b>0–19</b>	<b>579</b>	<b>398</b>	<b>4 391</b>
<b>20–24</b>	<b>472</b>	<b>370</b>	<b>2 061</b>
<b>25–29</b>	<b>457</b>	<b>509</b>	<b>1 041</b>
<b>30–34</b>	<b>609</b>	<b>767</b>	<b>1 376</b>
<b>35–39</b>	<b>1 091</b>	<b>1 600</b>	<b>2 691</b>
<b>40–44</b>	<b>1 508</b>	<b>2 358</b>	<b>3 866</b>
<b>45–49</b>	<b>1 773</b>	<b>2 874</b>	<b>4 647</b>
50	554	802	1 356
51	578	851	1 429
52	612	877	1 489
53	600	892	1 492
54	663	939	1 602
<b>50–54</b>	<b>3 007</b>	<b>4 361</b>	<b>7 368</b>
55	817	1 256	2 073
56	947	1 452	2 399
57	1 048	3 536	4 584
58	1 340	6 169	7 509
59	1 549	14 301	15 850
<b>55–59</b>	<b>5 701</b>	<b>26 714</b>	<b>32 415</b>
60	4 972	24 639	29 611
61	5 865	6 472	12 337
62	36 551	2 325	38 876
63	1 177	904	2 081
64	444	892	1 336
<b>60–64</b>	<b>49 009</b>	<b>35 232</b>	<b>84 241</b>
65	4 768	5 353	10 121
66	336	960	1 296
67	381	1 222	1 603
68	338	1 225	1 563
69	318	1 152	1 470
<b>65–69</b>	<b>6 141</b>	<b>9 912</b>	<b>16 053</b>
70	314	1 109	1 423
71	324	1 185	1 509
72	341	1 088	1 429
73	335	989	1 324
74	340	1 001	1 341
<b>70–74</b>	<b>1 654</b>	<b>5 372</b>	<b>7 026</b>
75	310	1 021	1 331
76	306	971	1 277
77	296	863	1 159
78	258	806	1 064
79	294	779	1 073
<b>75–79</b>	<b>1 464</b>	<b>4 440</b>	<b>5 904</b>
80	266	724	990
81	311	730	1 041
82	313	756	1 069
83	307	623	930
84	300	558	858
<b>80–84</b>	<b>1 497</b>	<b>3 391</b>	<b>4 888</b>
85	267	415	682
86	233	329	562
87	216	268	484
88	151	195	346
89	136	141	277
<b>85–89</b>	<b>1 003</b>	<b>1 348</b>	<b>2 351</b>
<b>90+</b>	<b>322</b>	<b>232</b>	<b>554</b>
Neudáno	0	0	54
<b>Úhrn</b>	<b>76 287</b>	<b>99 878</b>	<b>180 927</b>
<b>Průměrný věk</b>	<b>61</b>	<b>61</b>	<b>59</b>

Pozn.: Sloupec „Celkem“ zahrnuje 4 762 sirotčích důchodů, sloupce „Muži“ a „Ženy“ uvedeny bez sirotčích důchodů.

## 9.2 Přehled o počtu nově přiznaných důchodů podle výše důchodu

Starobní důchody - muži

Měsíční výše	S	SRN	SD	ST	SR	SI	Celkem
1–2 999	104	13	0	37	0	12	166
3 000–3 499	38	31	0	10	0	13	92
3 500–3 999	30	15	0	16	0	6	67
4 000–4 499	23	6	0	9	0	8	46
4 500–4 999	36	6	0	19	0	14	75
5 000–5 199	18	0	0	20	0	1	39
5 200–5 399	17	2	0	15	0	3	37
5 400–5 599	17	0	0	20	0	18	55
5 600–5 799	14	1	0	32	0	12	59
5 800–5 999	21	1	0	20	0	18	60
6 000–6 199	29	0	0	36	0	6	71
6 200–6 399	29	2	0	42	0	10	83
6 400–6 599	27	1	0	36	0	11	75
6 600–6 799	21	0	0	60	0	13	94
6 800–6 999	24	0	0	74	0	10	108
7 000–7 199	43	1	0	82	0	5	131
7 200–7 399	30	0	0	94	0	10	134
7 400–7 599	39	2	0	121	0	20	182
7 600–7 799	47	0	0	120	0	23	190
7 800–7 999	49	0	0	123	0	7	179
8 000–8 199	58	0	0	180	0	15	253
8 200–8 399	66	0	0	195	0	17	278
8 400–8 599	64	0	0	213	0	42	319
8 600–8 799	74	0	0	221	0	36	331
8 800–8 999	75	0	0	241	0	70	386
9 000–9 199	92	0	0	306	0	65	463
9 200–9 399	119	0	0	334	0	52	505
9 400–9 599	176	0	0	355	0	188	719
9 600–9 799	165	0	0	365	0	73	603
9 800–9 999	203	0	0	386	0	86	675
10 000–10 199	226	0	0	440	0	86	752
10 200–10 399	277	0	0	411	0	87	775
10 400–10 599	330	0	0	476	0	96	902
10 600–10 799	487	0	0	510	0	103	1 100
10 800–10 999	522	0	0	469	0	109	1 100
11 000–11 199	559	0	0	492	0	99	1 150
11 200–11 399	574	0	0	526	0	120	1 220
11 400–11 599	591	0	0	544	0	143	1 278
11 600–11 799	660	0	0	554	0	152	1 366
11 800–11 999	665	0	0	581	0	145	1 391
12 000–12 199	733	0	0	598	0	156	1 487
12 200–12 399	806	0	0	591	0	205	1 602
12 400–12 599	936	0	0	608	0	189	1 733
12 600–12 799	1 065	0	0	562	0	171	1 798
12 800–12 999	1 164	0	0	523	0	175	1 862
13 000–13 499	3 441	0	0	1 133	0	389	4 963
13 500–13 999	3 438	0	0	727	0	345	4 510
14 000–14 499	2 978	0	0	538	0	226	3 742
14 500–14 999	2 228	0	0	334	0	81	2 643
15 000–15 499	1 707	0	0	259	0	127	2 093
15 500–15 999	1 417	0	0	469	0	16	1 902
16 000–16 499	904	0	0	102	0	15	1 021
16 500–16 999	616	0	0	83	0	19	718
17 000–17 499	527	0	0	58	0	16	601
17 500–17 999	407	0	0	35	0	11	453
18 000+	2 418	0	0	268	0	53	2 739
Neudáno	0	0	0	0	0	0	0
<b>Úhrn</b>	<b>31 424</b>	<b>81</b>	<b>0</b>	<b>15 673</b>	<b>0</b>	<b>4 198</b>	<b>51 376</b>
<b>Prům. výše</b>	<b>13 947</b>	<b>3 695</b>	<b>0</b>	<b>11 655</b>	<b>0</b>	<b>11 843</b>	<b>13 060</b>



## Starobní důchody - ženy

Měsíční výše	S	SRN	SD	ST	SR	SI	Celkem
1-2 999	264	11	0	52	0	52	379
3 000-3 499	64	52	0	15	0	23	154
3 500-3 999	66	7	0	23	0	12	108
4 000-4 499	99	3	0	46	0	16	164
4 500-4 999	99	2	0	47	0	14	162
5 000-5 199	60	0	0	45	0	7	112
5 200-5 399	68	2	0	52	0	9	131
5 400-5 599	62	0	0	61	0	16	139
5 600-5 799	60	2	0	68	0	13	143
5 800-5 999	65	0	0	80	0	10	155
6 000-6 199	85	0	0	71	0	8	164
6 200-6 399	88	0	0	88	0	15	191
6 400-6 599	99	2	0	106	0	5	212
6 600-6 799	84	0	0	128	0	12	224
6 800-6 999	101	0	0	130	0	12	243
7 000-7 199	100	0	0	154	0	16	270
7 200-7 399	120	1	0	169	0	11	301
7 400-7 599	114	0	0	167	0	19	300
7 600-7 799	144	1	0	224	0	47	416
7 800-7 999	185	0	0	260	0	37	482
8 000-8 199	204	0	0	307	0	38	549
8 200-8 399	220	0	0	380	0	60	660
8 400-8 599	245	0	0	388	0	155	788
8 600-8 799	249	0	0	436	0	140	825
8 800-8 999	294	0	0	488	0	197	979
9 000-9 199	378	0	0	574	0	158	1 110
9 200-9 399	410	0	0	636	0	162	1 208
9 400-9 599	573	0	0	654	0	310	1 537
9 600-9 799	579	0	0	714	0	179	1 472
9 800-9 999	754	0	0	729	0	205	1 688
10 000-10 199	1 041	0	0	804	0	223	2 068
10 200-10 399	1 308	0	0	809	0	221	2 338
10 400-10 599	1 538	0	0	752	0	220	2 510
10 600-10 799	1 619	0	0	653	0	226	2 498
10 800-10 999	1 896	0	0	579	0	182	2 657
11 000-11 199	1 960	0	0	486	0	190	2 636
11 200-11 399	1 877	0	0	409	0	189	2 475
11 400-11 599	1 820	0	0	357	0	165	2 342
11 600-11 799	1 854	0	0	304	0	146	2 304
11 800-11 999	1 776	0	0	230	0	126	2 132
12 000-12 199	1 691	0	0	196	0	120	2 007
12 200-12 399	1 579	0	0	189	0	94	1 862
12 400-12 599	1 466	0	0	124	0	77	1 667
12 600-12 799	1 446	0	0	105	0	64	1 615
12 800-12 999	1 360	0	0	82	0	51	1 493
13 000-13 499	2 635	0	0	126	0	90	2 851
13 500-13 999	1 628	0	0	97	0	35	1 760
14 000-14 499	1 017	0	0	66	0	10	1 093
14 500-14 999	627	0	0	21	0	1	649
15 000-15 499	401	0	0	15	0	3	419
15 500-15 999	307	0	0	20	0	1	328
16 000-16 499	200	0	0	9	0	1	210
16 500-16 999	142	0	0	6	0	0	148
17 000-17 499	127	0	0	2	0	0	129
17 500-17 999	119	0	0	9	0	0	128
18 000+	530	0	0	28	0	2	560
Neudáno	0	0	0	0	0	0	0
<b>Úhrn</b>	<b>37 897</b>	<b>83</b>	<b>0</b>	<b>13 770</b>	<b>0</b>	<b>4 395</b>	<b>56 145</b>
<b>Prům. výše</b>	<b>11 609</b>	<b>3 231</b>	<b>0</b>	<b>9 746</b>	<b>0</b>	<b>10 079</b>	<b>11 020</b>

## Starobní důchody - celkem

Měsíční výše	S	SRN	SD	ST	SR	SI	Celkem
1–2 999	368	24	0	89	0	64	545
3 000–3 499	102	83	0	25	0	36	246
3 500–3 999	96	22	0	39	0	18	175
4 000–4 499	122	9	0	55	0	24	210
4 500–4 999	135	8	0	66	0	28	237
5 000–5 199	78	0	0	65	0	8	151
5 200–5 399	85	4	0	67	0	12	168
5 400–5 599	79	0	0	81	0	34	194
5 600–5 799	74	3	0	100	0	25	202
5 800–5 999	86	1	0	100	0	28	215
6 000–6 199	114	0	0	107	0	14	235
6 200–6 399	117	2	0	130	0	25	274
6 400–6 599	126	3	0	142	0	16	287
6 600–6 799	105	0	0	188	0	25	318
6 800–6 999	125	0	0	204	0	22	351
7 000–7 199	143	1	0	236	0	21	401
7 200–7 399	150	1	0	263	0	21	435
7 400–7 599	153	2	0	288	0	39	482
7 600–7 799	191	1	0	344	0	70	606
7 800–7 999	234	0	0	383	0	44	661
8 000–8 199	262	0	0	487	0	53	802
8 200–8 399	286	0	0	575	0	77	938
8 400–8 599	309	0	0	601	0	197	1 107
8 600–8 799	323	0	0	657	0	176	1 156
8 800–8 999	369	0	0	729	0	267	1 365
9 000–9 199	470	0	0	880	0	223	1 573
9 200–9 399	529	0	0	970	0	214	1 713
9 400–9 599	749	0	0	1 009	0	498	2 256
9 600–9 799	744	0	0	1 079	0	252	2 075
9 800–9 999	957	0	0	1 115	0	291	2 363
10 000–10 199	1 267	0	0	1 244	0	309	2 820
10 200–10 399	1 585	0	0	1 220	0	308	3 113
10 400–10 599	1 868	0	0	1 228	0	316	3 412
10 600–10 799	2 106	0	0	1 163	0	329	3 598
10 800–10 999	2 418	0	0	1 048	0	291	3 757
11 000–11 199	2 519	0	0	978	0	289	3 786
11 200–11 399	2 451	0	0	935	0	309	3 695
11 400–11 599	2 411	0	0	901	0	308	3 620
11 600–11 799	2 514	0	0	858	0	298	3 670
11 800–11 999	2 441	0	0	811	0	271	3 523
12 000–12 199	2 424	0	0	794	0	276	3 494
12 200–12 399	2 385	0	0	780	0	299	3 464
12 400–12 599	2 402	0	0	732	0	266	3 400
12 600–12 799	2 511	0	0	667	0	235	3 413
12 800–12 999	2 524	0	0	605	0	226	3 355
13 000–13 499	6 076	0	0	1 259	0	479	7 814
13 500–13 999	5 066	0	0	824	0	380	6 270
14 000–14 499	3 995	0	0	604	0	236	4 835
14 500–14 999	2 855	0	0	355	0	82	3 292
15 000–15 499	2 108	0	0	274	0	130	2 512
15 500–15 999	1 724	0	0	489	0	17	2 230
16 000–16 499	1 104	0	0	111	0	16	1 231
16 500–16 999	758	0	0	89	0	19	866
17 000–17 499	654	0	0	60	0	16	730
17 500–17 999	526	0	0	44	0	11	581
18 000+	2 948	0	0	296	0	55	3 299
Neudáno	0	0	0	0	0	0	0
<b>Úhrn</b>	<b>69 321</b>	<b>164</b>	<b>0</b>	<b>29 443</b>	<b>0</b>	<b>8 593</b>	<b>107 521</b>
<b>Prům. výše</b>	<b>12 669</b>	<b>3 460</b>	<b>0</b>	<b>10 762</b>	<b>0</b>	<b>10 941</b>	<b>11 994</b>

## Invalidní důchody

Měsíční výše	Muži			Ženy			Celkem		
	IT	ID	IP	IT	ID	IP	IT	ID	IP
1–2 999	8	10	48	10	11	119	18	21	167
3 000–3 499	138	86	348	115	128	652	253	214	1 000
3 500–3 999	33	20	97	41	32	212	74	52	309
4 000–4 499	39	26	82	35	28	183	74	54	265
4 500–4 999	30	14	1 307	39	19	1 965	69	33	3 272
5 000–5 199	7	4	321	11	7	508	18	11	829
5 200–5 399	8	5	465	16	5	1 011	24	10	1 476
5 400–5 599	7	8	604	15	17	1 373	22	25	1 977
5 600–5 799	11	8	689	13	12	1 039	24	20	1 728
5 800–5 999	6	361	876	12	369	735	18	730	1 611
6 000–6 199	7	63	804	9	66	385	16	129	1 189
6 200–6 399	8	61	608	8	56	216	16	117	824
6 400–6 599	12	83	369	11	87	112	23	170	481
6 600–6 799	12	124	208	5	137	71	17	261	279
6 800–6 999	11	144	113	8	206	27	19	350	140
7 000–7 199	10	158	64	12	214	23	22	372	87
7 200–7 399	8	181	43	13	139	13	21	320	56
7 400–7 599	4	212	29	12	138	11	16	350	40
7 600–7 799	5	245	15	13	119	7	18	364	22
7 800–7 999	5	200	23	8	77	2	13	277	25
8 000–8 199	13	195	8	6	80	2	19	275	10
8 200–8 399	10	136	10	10	41	0	20	177	10
8 400–8 599	8	101	5	8	20	3	16	121	8
8 600–8 799	12	87	3	7	18	2	19	105	5
8 800–8 999	7	51	2	6	15	1	13	66	3
9 000–9 199	5	31	2	9	6	1	14	37	3
9 200–9 399	6	20	0	9	8	1	15	28	1
9 400–9 599	1 027	16	5	793	5	2	1 820	21	7
9 600–9 799	61	17	0	55	4	0	116	21	0
9 800–9 999	44	13	1	47	1	0	91	14	1
10 000–10 199	65	9	1	46	2	1	111	11	2
10 200–10 399	82	4	1	63	2	0	145	6	1
10 400–10 599	72	6	2	64	1	0	136	7	2
10 600–10 799	84	3	1	70	1	1	154	4	2
10 800–10 999	102	2	3	99	2	0	201	4	3
11 000–11 199	114	5	1	136	1	0	250	6	1
11 200–11 399	113	1	1	167	1	0	280	2	1
11 400–11 599	157	4	0	194	0	0	351	4	0
11 600–11 799	146	1	0	192	0	0	338	1	0
11 800–11 999	137	1	0	181	1	0	318	2	0
12 000–12 199	155	1	0	172	1	0	327	2	0
12 200–12 399	161	0	0	157	0	0	318	0	0
12 400–12 599	190	1	0	145	0	0	335	1	0
12 600–12 799	191	1	0	152	0	0	343	1	0
12 800–12 999	202	2	0	129	0	0	331	2	0
13 000–13 499	510	0	0	218	0	0	728	0	0
13 500–13 999	426	1	0	166	0	0	592	1	0
14 000–14 499	346	1	0	123	1	0	469	2	0
14 500–14 999	229	4	0	49	0	0	278	4	0
15 000–15 499	143	0	0	38	0	0	181	0	0
15 500–15 999	105	0	0	20	0	0	125	0	0
16 000–16 499	62	0	0	16	0	0	78	0	0
16 500–16 999	44	0	0	7	0	0	51	0	0
17 000–17 499	24	0	0	8	0	0	32	0	0
17 500–17 999	28	0	0	1	0	0	29	0	0
18 000+	89	0	0	21	0	0	110	0	0
Neudáno	0	0	0	0	0	0	0	0	0
<b>Úhrn</b>	<b>5 539</b>	<b>2 727</b>	<b>7 159</b>	<b>3 990</b>	<b>2 078</b>	<b>8 678</b>	<b>9 529</b>	<b>4 805</b>	<b>15 837</b>
<b>Prům. výše</b>	<b>11 800</b>	<b>7 214</b>	<b>5 542</b>	<b>10 889</b>	<b>6 607</b>	<b>5 138</b>	<b>11 418</b>	<b>6 951</b>	<b>5 321</b>

Pozn.: Sloupec „IT“ (invalidní důchod 3. stupně) zahrnuje 442 (271 - muži, 171 - ženy) nově přiznaných invalidních důchodů z mládí (IM).

## Pozůstalostní důchody

Měsíční výše	V-CELKEM	VM-CELKEM	D-CELKEM
1–2 999	20 718	7 980	251
3 000–3 499	2 082	93	168
3 500–3 999	215	51	139
4 000–4 499	90	34	112
4 500–4 999	68	37	153
5 000–5 199	22	15	169
5 200–5 399	29	26	543
5 400–5 599	48	36	204
5 600–5 799	61	43	267
5 800–5 999	235	154	270
6 000–6 199	126	77	340
6 200–6 399	160	84	319
6 400–6 599	234	91	337
6 600–6 799	282	95	308
6 800–6 999	274	116	277
7 000–7 199	346	122	239
7 200–7 399	402	90	176
7 400–7 599	444	70	100
7 600–7 799	434	64	79
7 800–7 999	418	59	65
8 000–8 199	398	44	45
8 200–8 399	374	34	41
8 400–8 599	297	20	18
8 600–8 799	201	12	17
8 800–8 999	374	15	16
9 000–9 199	187	4	10
9 200–9 399	69	6	15
9 400–9 599	50	3	13
9 600–9 799	43	1	9
9 800–9 999	45	1	6
10 000–10 199	22	2	6
10 200–10 399	23	1	8
10 400–10 599	21	0	6
10 600–10 799	22	1	2
10 800–10 999	27	0	0
11 000–11 199	19	0	2
11 200–11 399	11	0	11
11 400–11 599	10	1	0
11 600–11 799	7	0	4
11 800–11 999	6	1	2
12 000–12 199	11	0	4
12 200–12 399	8	0	0
12 400–12 599	9	0	3
12 600–12 799	3	0	3
12 800–12 999	5	0	3
13 000–13 499	9	0	2
13 500–13 999	11	0	0
14 000–14 499	9	0	0
14 500–14 999	9	0	0
15 000–15 499	4	1	0
15 500–15 999	4	1	0
16 000–16 499	3	1	0
16 500–16 999	0	0	0
17 000–17 499	2	0	0
17 500–17 999	3	0	0
18 000+	3	0	0
Neudáno	0	0	0
<b>Úhrn</b>	<b>28 987</b>	<b>9 486</b>	<b>4 762</b>
<b>Průměrná výše</b>	<b>3 514</b>	<b>2 559</b>	<b>5 937</b>

Česká republika

Měsíční výše	Muži	Ženy	Celkem
1–2 999	8 212	21 237	29 700
3 000–3 499	757	3 131	4 056
3 500–3 999	268	608	1 015
4 000–4 499	227	500	839
4 500–4 999	1 463	2 253	3 869
5 000–5 199	386	660	1 215
5 200–5 399	541	1 192	2 276
5 400–5 599	710	1 592	2 506
5 600–5 799	810	1 268	2 345
5 800–5 999	1 457	1 506	3 233
6 000–6 199	1 022	750	2 112
6 200–6 399	844	631	1 794
6 400–6 599	630	656	1 623
6 600–6 799	533	719	1 560
6 800–6 999	492	758	1 527
7 000–7 199	485	865	1 589
7 200–7 399	456	868	1 500
7 400–7 599	497	905	1 502
7 600–7 799	519	989	1 587
7 800–7 999	466	987	1 518
8 000–8 199	513	1 035	1 593
8 200–8 399	468	1 085	1 594
8 400–8 599	453	1 116	1 587
8 600–8 799	445	1 053	1 515
8 800–8 999	461	1 375	1 852
9 000–9 199	505	1 313	1 828
9 200–9 399	537	1 295	1 847
9 400–9 599	1 770	2 387	4 170
9 600–9 799	682	1 574	2 265
9 800–9 999	734	1 781	2 521
10 000–10 199	829	2 139	2 974
10 200–10 399	863	2 426	3 297
10 400–10 599	982	2 596	3 584
10 600–10 799	1 189	2 592	3 783
10 800–10 999	1 207	2 785	3 992
11 000–11 199	1 270	2 792	4 064
11 200–11 399	1 335	2 654	4 000
11 400–11 599	1 440	2 546	3 986
11 600–11 799	1 513	2 503	4 020
11 800–11 999	1 530	2 320	3 852
12 000–12 199	1 643	2 191	3 838
12 200–12 399	1 763	2 027	3 790
12 400–12 599	1 924	1 821	3 748
12 600–12 799	1 990	1 770	3 763
12 800–12 999	2 066	1 627	3 696
13 000–13 499	5 473	3 078	8 553
13 500–13 999	4 937	1 937	6 874
14 000–14 499	4 089	1 226	5 315
14 500–14 999	2 876	707	3 583
15 000–15 499	2 237	461	2 698
15 500–15 999	2 008	352	2 360
16 000–16 499	1 084	229	1 313
16 500–16 999	762	155	917
17 000–17 499	625	139	764
17 500–17 999	481	132	613
18 000+	2 828	584	3 412
Neudáno	0	0	0
<b>Úhrn</b>	<b>76 287</b>	<b>99 878</b>	<b>180 927</b>
<b>Průměrná výše</b>	<b>10 748</b>	<b>8 233</b>	<b>9 233</b>

Pozn.: Sloupec „Celkem“ zahrnuje 4 762 sirotčích důchodů, sloupce „Muži“ a „Ženy“ uvedeny bez sirotčích důchodů.

## 9.3 Přehled o počtu nově přiznaných důchodů podle osobního vyměřovacího základu

Starobní důchody - muži

OVZ	S	SRN	SD	ST	SR	SI	Celkem
1-1 999	4	19	0	0	0	182	205
2 000-2 999	13	14	0	1	0	174	202
3 000-3 999	9	10	0	4	0	174	197
4 000-4 999	32	15	0	10	0	131	188
5 000-5 999	38	4	0	12	0	64	118
6 000-6 999	46	5	0	19	0	70	140
7 000-7 999	73	0	0	39	0	64	176
8 000-8 999	92	3	0	89	0	82	266
9 000-9 999	145	3	0	134	0	99	381
10 000-10 999	249	0	0	246	0	95	590
11 000-11 999	364	1	0	296	0	108	769
12 000-12 999	435	1	0	327	0	120	883
13 000-13 999	423	0	0	374	0	145	942
14 000-14 999	456	3	0	365	0	128	952
15 000-15 999	494	1	0	346	0	158	999
16 000-16 999	508	0	0	331	0	164	1 003
17 000-17 999	568	0	0	390	0	171	1 129
18 000-18 999	546	1	0	410	0	190	1 147
19 000-19 999	627	0	0	444	0	150	1 221
20 000-20 999	684	1	0	513	0	171	1 369
21 000-21 999	761	0	0	629	0	189	1 579
22 000-22 999	815	0	0	679	0	153	1 647
23 000-23 999	1 004	0	0	748	0	190	1 942
24 000-24 999	1 122	0	0	762	0	152	2 036
25 000-25 999	1 267	0	0	786	0	152	2 205
26 000-26 999	1 478	0	0	861	0	100	2 439
27 000-27 999	1 397	0	0	742	0	94	2 233
28 000-28 999	1 400	0	0	680	0	86	2 166
29 000-29 999	1 347	0	0	592	0	40	1 979
30 000-30 999	1 267	0	0	562	0	62	1 891
31 000-31 999	1 203	0	0	538	0	39	1 780
32 000-32 999	1 130	0	0	411	0	32	1 573
33 000-33 999	998	0	0	341	0	25	1 364
34 000-34 999	931	0	0	294	0	17	1 242
35 000-35 999	834	0	0	309	0	17	1 160
36 000-36 999	759	0	0	250	0	12	1 021
37 000-37 999	697	0	0	219	0	11	927
38 000-38 999	593	0	0	200	0	15	808
39 000-39 999	498	0	0	174	0	5	677
40 000-40 999	462	0	0	150	0	3	615
41 000-41 999	445	0	0	121	0	6	572
42 000-42 999	383	0	0	108	0	7	498
43 000-43 999	318	0	0	112	0	5	435
44 000-44 999	309	0	0	92	0	6	407
45 000-45 999	271	0	0	85	0	4	360
46 000+	3 928	0	0	877	0	37	4 842
Neudáno	1	0	0	1	0	99	101
<b>Úhrn</b>	<b>31 424</b>	<b>81</b>	<b>0</b>	<b>15 673</b>	<b>0</b>	<b>4 198</b>	<b>51 376</b>
<b>Průměrný OVZ</b>	<b>32 695</b>	<b>4 787</b>	<b>0</b>	<b>27 527</b>	<b>0</b>	<b>16 783</b>	<b>29 774</b>

## Starobní důchody - ženy

OVZ	S	SRN	SD	ST	SR	SI	Celkem
1-1 999	21	51	0	3	0	533	608
2 000-2 999	38	11	0	3	0	284	336
3 000-3 999	87	1	0	18	0	138	244
4 000-4 999	123	7	0	34	0	71	235
5 000-5 999	170	2	0	60	0	82	314
6 000-6 999	253	1	0	144	0	127	525
7 000-7 999	351	3	0	191	0	137	682
8 000-8 999	440	2	0	254	0	210	906
9 000-9 999	508	0	0	311	0	241	1 060
10 000-10 999	640	0	0	386	0	268	1 294
11 000-11 999	710	0	0	467	0	280	1 457
12 000-12 999	954	0	0	603	0	267	1 824
13 000-13 999	1 166	1	0	746	0	233	2 146
14 000-14 999	1 434	0	0	960	0	226	2 620
15 000-15 999	1 684	0	0	953	0	248	2 885
16 000-16 999	1 707	1	0	1 012	0	195	2 915
17 000-17 999	1 942	0	0	1 010	0	165	3 117
18 000-18 999	1 831	0	0	885	0	120	2 836
19 000-19 999	1 858	0	0	819	0	93	2 770
20 000-20 999	1 818	0	0	686	0	91	2 595
21 000-21 999	1 623	0	0	604	0	61	2 288
22 000-22 999	1 748	1	0	546	0	33	2 328
23 000-23 999	1 645	1	0	439	0	44	2 129
24 000-24 999	1 482	0	0	378	0	37	1 897
25 000-25 999	1 344	0	0	334	0	20	1 698
26 000-26 999	1 922	0	0	411	0	16	2 349
27 000-27 999	1 277	0	0	263	0	13	1 553
28 000-28 999	1 167	0	0	205	0	11	1 383
29 000-29 999	1 135	0	0	199	0	5	1 339
30 000-30 999	1 004	0	0	158	0	3	1 165
31 000-31 999	785	0	0	101	0	5	891
32 000-32 999	615	0	0	83	0	4	702
33 000-33 999	583	1	0	70	0	3	657
34 000-34 999	474	0	0	64	0	5	543
35 000-35 999	397	0	0	43	0	4	444
36 000-36 999	329	0	0	44	0	0	373
37 000-37 999	259	0	0	27	0	0	286
38 000-38 999	242	0	0	23	0	1	266
39 000-39 999	193	0	0	28	0	0	221
40 000-40 999	182	0	0	27	0	2	211
41 000-41 999	165	0	0	19	0	1	185
42 000-42 999	146	0	0	17	0	0	163
43 000-43 999	121	0	0	12	0	0	133
44 000-44 999	101	0	0	9	0	0	110
45 000-45 999	101	0	0	8	0	1	110
46 000+	1 122	0	0	113	0	4	1 239
Neudáno	0	0	0	0	0	113	113
<b>Úhrn</b>	<b>37 897</b>	<b>83</b>	<b>0</b>	<b>13 770</b>	<b>0</b>	<b>4 395</b>	<b>56 145</b>
<b>Průměrný OVZ</b>	<b>23 209</b>	<b>3 237</b>	<b>0</b>	<b>18 907</b>	<b>0</b>	<b>10 754</b>	<b>21 150</b>

## Starobní důchody - celkem

OVZ	S	SRN	SD	ST	SR	SI	Celkem
1-1 999	25	70	0	3	0	715	813
2 000-2 999	51	25	0	4	0	458	538
3 000-3 999	96	11	0	22	0	312	441
4 000-4 999	155	22	0	44	0	202	423
5 000-5 999	208	6	0	72	0	146	432
6 000-6 999	299	6	0	163	0	197	665
7 000-7 999	424	3	0	230	0	201	858
8 000-8 999	532	5	0	343	0	292	1 172
9 000-9 999	653	3	0	445	0	340	1 441
10 000-10 999	889	0	0	632	0	363	1 884
11 000-11 999	1 074	1	0	763	0	388	2 226
12 000-12 999	1 389	1	0	930	0	387	2 707
13 000-13 999	1 589	1	0	1 120	0	378	3 088
14 000-14 999	1 890	3	0	1 325	0	354	3 572
15 000-15 999	2 178	1	0	1 299	0	406	3 884
16 000-16 999	2 215	1	0	1 343	0	359	3 918
17 000-17 999	2 510	0	0	1 400	0	336	4 246
18 000-18 999	2 377	1	0	1 295	0	310	3 983
19 000-19 999	2 485	0	0	1 263	0	243	3 991
20 000-20 999	2 502	1	0	1 199	0	262	3 964
21 000-21 999	2 384	0	0	1 233	0	250	3 867
22 000-22 999	2 563	1	0	1 225	0	186	3 975
23 000-23 999	2 649	1	0	1 187	0	234	4 071
24 000-24 999	2 604	0	0	1 140	0	189	3 933
25 000-25 999	2 611	0	0	1 120	0	172	3 903
26 000-26 999	3 400	0	0	1 272	0	116	4 788
27 000-27 999	2 674	0	0	1 005	0	107	3 786
28 000-28 999	2 567	0	0	885	0	97	3 549
29 000-29 999	2 482	0	0	791	0	45	3 318
30 000-30 999	2 271	0	0	720	0	65	3 056
31 000-31 999	1 988	0	0	639	0	44	2 671
32 000-32 999	1 745	0	0	494	0	36	2 275
33 000-33 999	1 581	1	0	411	0	28	2 021
34 000-34 999	1 405	0	0	358	0	22	1 785
35 000-35 999	1 231	0	0	352	0	21	1 604
36 000-36 999	1 088	0	0	294	0	12	1 394
37 000-37 999	956	0	0	246	0	11	1 213
38 000-38 999	835	0	0	223	0	16	1 074
39 000-39 999	691	0	0	202	0	5	898
40 000-40 999	644	0	0	177	0	5	826
41 000-41 999	610	0	0	140	0	7	757
42 000-42 999	529	0	0	125	0	7	661
43 000-43 999	439	0	0	124	0	5	568
44 000-44 999	410	0	0	101	0	6	517
45 000-45 999	372	0	0	93	0	5	470
46 000+	5 050	0	0	990	0	41	6 081
Neudáno	1	0	0	1	0	212	214
<b>Úhrn</b>	<b>69 321</b>	<b>164</b>	<b>0</b>	<b>29 443</b>	<b>0</b>	<b>8 593</b>	<b>107 521</b>
<b>Průměrný OVZ</b>	<b>27 509</b>	<b>4 002</b>	<b>0</b>	<b>23 495</b>	<b>0</b>	<b>13 699</b>	<b>25 271</b>



## Invalidní důchody

OVZ	Muži			Ženy			Celkem		
	IT	ID	IP	IT	ID	IP	IT	ID	IP
1–1 999	68	25	75	79	62	173	147	87	248
2 000–2 999	38	20	36	35	25	110	73	45	146
3 000–3 999	43	18	49	44	25	136	87	43	185
4 000–4 999	34	20	55	50	23	132	84	43	187
5 000–5 999	43	17	51	53	26	117	96	43	168
6 000–6 999	35	16	69	50	22	121	85	38	190
7 000–7 999	37	16	74	33	15	122	70	31	196
8 000–8 999	42	14	50	40	29	111	82	43	161
9 000–9 999	42	28	89	74	30	152	116	58	241
10 000–10 999	90	46	123	89	66	277	179	112	400
11 000–11 999	82	50	130	147	91	375	229	141	505
12 000–12 999	100	61	176	137	108	448	237	169	624
13 000–13 999	139	76	192	222	116	511	361	192	703
14 000–14 999	140	72	239	215	123	550	355	195	789
15 000–15 999	155	81	229	209	127	496	364	208	725
16 000–16 999	121	74	233	213	97	470	334	171	703
17 000–17 999	161	98	229	210	84	434	371	182	663
18 000–18 999	171	91	261	144	78	380	315	169	641
19 000–19 999	184	98	227	171	76	340	355	174	567
20 000–20 999	193	112	251	130	63	286	323	175	537
21 000–21 999	193	128	293	117	53	252	310	181	545
22 000–22 999	193	128	300	115	50	213	308	178	513
23 000–23 999	208	110	286	89	56	179	297	166	465
24 000–24 999	233	100	323	86	47	149	319	147	472
25 000–25 999	198	124	306	84	41	137	282	165	443
26 000–26 999	1 116	381	1 067	787	368	1 479	1 903	749	2 546
27 000–27 999	198	96	243	47	21	80	245	117	323
28 000–28 999	141	99	220	53	31	88	194	130	308
29 000–29 999	133	68	179	54	19	57	187	87	236
30 000–30 999	121	55	162	32	23	55	153	78	217
31 000–31 999	109	58	144	36	5	40	145	63	184
32 000–32 999	109	49	118	14	9	25	123	58	143
33 000–33 999	76	39	87	7	3	20	83	42	107
34 000–34 999	76	38	74	15	8	18	91	46	92
35 000–35 999	61	31	78	16	6	9	77	37	87
36 000–36 999	56	20	59	14	3	19	70	23	78
37 000–37 999	47	21	53	8	2	15	55	23	68
38 000–38 999	46	13	31	10	8	9	56	21	40
39 000–39 999	29	16	28	5	5	9	34	21	37
40 000–40 999	27	11	32	5	3	11	32	14	43
41 000–41 999	21	9	31	0	2	5	21	11	36
42 000–42 999	21	8	24	1	4	6	22	12	30
43 000–43 999	23	8	18	2	1	7	25	9	25
44 000–44 999	10	10	17	2	4	2	12	14	19
45 000–45 999	13	6	6	3	0	3	16	6	9
46 000+	148	63	123	29	13	32	177	76	155
Neudáno	15	5	19	14	7	18	29	12	37
<b>Úhrn</b>	<b>5 539</b>	<b>2 727</b>	<b>7 159</b>	<b>3 990</b>	<b>2 078</b>	<b>8 678</b>	<b>9 529</b>	<b>4 805</b>	<b>15 837</b>
<b>Průměrný OVZ</b>	<b>24 052</b>	<b>23 495</b>	<b>22 770</b>	<b>19 150</b>	<b>18 433</b>	<b>17 806</b>	<b>22 000</b>	<b>21 306</b>	<b>20 050</b>

Pozn.: Sloupec „IT“ (invalidní důchod 3. stupně) zahrnuje 442 (271 - muži, 171 - ženy) nově přiznaných invalidních důchodů z mládí (IM).

**10 Zaniklé důchody v roce 2015****10.1 Přehled o počtu zaniklých důchodů podle druhu zániku**Starobní důchody - muži

Druh zániku	S	SRN	SD	ST	SR	SI	Celkem
01Z	28 771	89	96	6 455	15	4 014	39 440
02Z	0	0	0	0	0	0	0
03Z	0	0	0	0	0	0	0
04Z	0	0	0	0	0	0	0
05Z	0	0	0	0	0	0	0
06Z	0	0	0	0	0	0	0
08Z	12	0	0	22	0	9	43
09Z	33	6	0	11	0	4	54
10Z	16	1	0	25	0	8	50
12Z	0	0	0	0	0	0	0
13Z	0	0	0	0	0	0	0
<b>Úhrn</b>	<b>28 832</b>	<b>96</b>	<b>96</b>	<b>6 513</b>	<b>15</b>	<b>4 035</b>	<b>39 587</b>

Starobní důchody - ženy

Druh zániku	S	SRN	SD	ST	SR	SI	Celkem
01Z	39 392	165	34	3 111	747	4 117	47 566
02Z	0	0	0	0	0	0	0
03Z	0	0	0	0	0	0	0
04Z	0	0	0	0	0	0	0
05Z	0	0	0	0	0	0	0
06Z	0	0	0	0	0	0	0
08Z	20	0	0	16	0	3	39
09Z	54	4	0	17	0	4	79
10Z	36	0	0	24	0	5	65
12Z	1	0	0	1	0	0	2
13Z	0	0	0	0	0	0	0
<b>Úhrn</b>	<b>39 503</b>	<b>169</b>	<b>34</b>	<b>3 169</b>	<b>747</b>	<b>4 129</b>	<b>47 751</b>

Starobní důchody - celkem

Druh zániku	S	SRN	SD	ST	SR	SI	Celkem
01Z	68 163	254	130	9 566	762	8 131	87 006
02Z	0	0	0	0	0	0	0
03Z	0	0	0	0	0	0	0
04Z	0	0	0	0	0	0	0
05Z	0	0	0	0	0	0	0
06Z	0	0	0	0	0	0	0
08Z	32	0	0	38	0	12	82
09Z	87	10	0	28	0	8	133
10Z	52	1	0	49	0	13	115
12Z	1	0	0	1	0	0	2
13Z	0	0	0	0	0	0	0
<b>Úhrn</b>	<b>68 335</b>	<b>265</b>	<b>130</b>	<b>9 682</b>	<b>762</b>	<b>8 164</b>	<b>87 338</b>

## Invalidní důchody

Druh zániku	Muži			Ženy			Celkem		
	IT	ID	IP	IT	ID	IP	IT	ID	IP
01Z	3 887	443	608	2 196	141	221	6 083	584	829
02Z	4 093	76	213	4 264	41	85	8 357	117	298
03Z	0	0	0	0	0	0	0	0	0
04Z	148	117	852	176	109	1 074	324	226	1 926
05Z	0	0	0	0	0	0	0	0	0
06Z	0	0	0	0	0	0	0	0	0
08Z	2 010	2 135	4 329	985	1 862	4 768	2 995	3 997	9 097
09Z	26	8	19	10	4	6	36	12	25
10Z	0	2	2	3	0	1	3	2	3
12Z	0	0	0	0	0	0	0	0	0
13Z	0	0	0	0	0	0	0	0	0
<b>Úhrn</b>	<b>10 164</b>	<b>2 781</b>	<b>6 023</b>	<b>7 634</b>	<b>2 157</b>	<b>6 155</b>	<b>17 798</b>	<b>4 938</b>	<b>12 178</b>

Pozn.: Sloupec „IT“ (invalidní důchod 3. stupně) zahrnuje 578 (304 - muži, 274 - ženy) zaniklých invalidních důchodů z mládí (IM).

Od dubna 2014 se do druhu zániku „08Z“ nenačítají zániky z důvodu změny stupně invalidního důchodu.

## Pozůstalostní důchody

Druh zániku	V	VM	D
01Z	32 137	8 859	41
02Z	0	0	0
03Z	978	281	0
04Z	11	2	0
05Z	2 182	511	0
06Z	0	0	3 807
08Z	0	0	0
09Z	37	20	0
10Z	18	2	0
12Z	0	0	0
13Z	81	74	0
<b>Úhrn</b>	<b>35 444</b>	<b>9 749</b>	<b>3 848</b>

## Důchody celkem

Druh zániku	Muži	Ženy	Celkem
01Z	53 237	82 261	135 539
02Z	4 382	4 390	8 772
03Z	281	978	1 259
04Z	1 119	1 370	2 489
05Z	511	2 182	2 693
06Z	0	0	3 807
08Z	8 517	7 654	16 171
09Z	127	136	263
10Z	56	87	143
12Z	0	2	2
13Z	74	81	155
<b>Úhrn</b>	<b>68 304</b>	<b>99 141</b>	<b>171 293</b>

Pozn.: Sloupec „Celkem“ zahrnuje 3 848 zaniklých sirotčích důchodů, sloupce „Muži“ a „Ženy“ uvedeny bez sirotčích důchodů.

## 11 Invalidita

### 11.1 Přehled o počtu nově přiznaných invalidních důchodů podle věku a skupin diagnóz WHO

Invalidní důchody 3. stupně - muži

Skupiny diagnóz dle WHO	0–19	20–24	25–29	30–34	35–39	40–44	45–49	50–54	55–59	60–64	65+	Celkem
1. sk.	1	0	0	2	1	5	4	2	9	4	0	28
2. sk.	13	17	28	45	64	108	140	316	547	379	0	1 657
3. sk.	0	0	1	1	0	2	1	4	3	2	0	14
4. sk.	0	2	1	3	8	14	32	32	78	40	0	210
5. sk.	246	87	75	61	72	70	47	69	107	43	0	877
6. sk.	86	12	11	15	21	31	21	41	62	48	0	348
7. sk.	13	1	0	5	4	2	5	3	9	4	0	46
8. sk.	2	0	0	0	0	2	0	0	1	1	0	6
9. sk.	1	9	5	17	32	44	76	177	338	201	0	900
10. sk.	1	0	1	0	0	4	7	15	44	38	0	110
11. sk.	4	5	9	13	15	32	23	39	36	27	0	203
12. sk.	0	0	0	1	1	0	2	3	2	2	0	11
13. sk.	19	4	12	24	53	58	73	100	208	142	0	693
14. sk.	1	2	1	2	4	10	9	14	21	9	0	73
15. sk.	0	0	0	0	0	0	0	0	0	0	0	0
16. sk.	0	0	0	0	0	0	0	0	0	0	0	0
17. sk.	18	3	2	0	5	2	2	3	3	0	0	38
18. sk.	0	0	0	0	0	0	0	0	0	0	0	0
19. sk.	4	23	23	13	28	33	31	47	44	21	0	267
Nezařazeno	2	0	1	0	1	8	9	7	19	11	0	58
<b>Úhrn</b>	<b>411</b>	<b>165</b>	<b>170</b>	<b>202</b>	<b>309</b>	<b>425</b>	<b>482</b>	<b>872</b>	<b>1 531</b>	<b>972</b>	<b>0</b>	<b>5 539</b>

Invalidní důchody 3. stupně - ženy

Skupiny diagnóz dle WHO	0–19	20–24	25–29	30–34	35–39	40–44	45–49	50–54	55–59	60–64	65+	Celkem
1. sk.	1	0	0	0	0	2	1	3	2	0	0	9
2. sk.	4	13	35	79	150	253	297	411	491	28	0	1 761
3. sk.	1	0	0	1	0	1	0	1	2	0	0	6
4. sk.	2	2	2	0	8	10	12	14	16	1	0	67
5. sk.	158	39	48	63	74	77	68	107	111	4	0	749
6. sk.	45	10	5	6	26	22	22	34	37	3	0	210
7. sk.	3	0	0	2	1	3	4	1	5	0	0	19
8. sk.	1	0	0	0	0	2	2	2	1	1	0	9
9. sk.	0	4	3	7	14	24	36	61	97	1	0	247
10. sk.	0	1	0	1	1	3	10	8	17	1	0	42
11. sk.	5	10	12	4	15	9	24	28	24	0	0	131
12. sk.	0	0	1	2	0	1	2	1	2	0	0	9
13. sk.	4	5	11	16	67	77	87	126	164	8	0	565
14. sk.	1	1	2	2	4	6	8	3	8	1	0	36
15. sk.	0	0	0	0	0	0	0	0	0	0	0	0
16. sk.	0	0	0	0	0	0	0	0	0	0	0	0
17. sk.	13	0	2	1	0	3	6	1	0	0	0	26
18. sk.	0	0	0	0	0	0	0	0	2	0	0	2
19. sk.	4	7	3	7	12	7	10	10	16	0	0	76
Nezařazeno	2	0	1	0	1	2	4	8	8	0	0	26
<b>Úhrn</b>	<b>244</b>	<b>92</b>	<b>125</b>	<b>191</b>	<b>373</b>	<b>502</b>	<b>593</b>	<b>819</b>	<b>1 003</b>	<b>48</b>	<b>0</b>	<b>3 990</b>

## Invalidní důchody 3. stupně - celkem

Skupiny diagnóz dle WHO	0-19	20-24	25-29	30-34	35-39	40-44	45-49	50-54	55-59	60-64	65+	Celkem
1. sk.	2	0	0	2	1	7	5	5	11	4	0	37
2. sk.	17	30	63	124	214	361	437	727	1 038	407	0	3 418
3. sk.	1	0	1	2	0	3	1	5	5	2	0	20
4. sk.	2	4	3	3	16	24	44	46	94	41	0	277
5. sk.	404	126	123	124	146	147	115	176	218	47	0	1 626
6. sk.	131	22	16	21	47	53	43	75	99	51	0	558
7. sk.	16	1	0	7	5	5	9	4	14	4	0	65
8. sk.	3	0	0	0	0	4	2	2	2	2	0	15
9. sk.	1	13	8	24	46	68	112	238	435	202	0	1 147
10. sk.	1	1	1	1	1	7	17	23	61	39	0	152
11. sk.	9	15	21	17	30	41	47	67	60	27	0	334
12. sk.	0	0	1	3	1	1	4	4	4	2	0	20
13. sk.	23	9	23	40	120	135	160	226	372	150	0	1 258
14. sk.	2	3	3	4	8	16	17	17	29	10	0	109
15. sk.	0	0	0	0	0	0	0	0	0	0	0	0
16. sk.	0	0	0	0	0	0	0	0	0	0	0	0
17. sk.	31	3	4	1	5	5	8	4	3	0	0	64
18. sk.	0	0	0	0	0	0	0	0	2	0	0	2
19. sk.	8	30	26	20	40	40	41	57	60	21	0	343
Nezařazeno	4	0	2	0	2	10	13	15	27	11	0	84
<b>Úhrn</b>	<b>655</b>	<b>257</b>	<b>295</b>	<b>393</b>	<b>682</b>	<b>927</b>	<b>1 075</b>	<b>1 691</b>	<b>2 534</b>	<b>1 020</b>	<b>0</b>	<b>9 529</b>

## Invalidní důchody 2. stupně - muži

Skupiny diagnóz dle WHO	0-19	20-24	25-29	30-34	35-39	40-44	45-49	50-54	55-59	60-64	65+	Celkem
1. sk.	0	0	0	0	1	1	1	1	3	0	0	7
2. sk.	1	3	4	3	9	21	14	29	47	26	0	157
3. sk.	0	0	0	1	0	3	0	1	4	0	0	9
4. sk.	0	2	3	4	11	14	11	20	56	29	0	150
5. sk.	27	45	22	28	43	39	38	43	60	15	0	360
6. sk.	10	8	8	8	14	20	28	25	47	21	0	189
7. sk.	3	0	0	3	8	2	5	5	12	4	0	42
8. sk.	6	1	0	0	1	1	0	1	5	2	0	17
9. sk.	2	2	4	8	13	37	62	124	223	113	0	588
10. sk.	0	1	2	2	1	7	8	11	30	9	0	71
11. sk.	2	4	4	4	10	12	14	17	20	6	0	93
12. sk.	0	1	1	1	3	3	8	2	3	1	0	23
13. sk.	5	5	10	22	43	54	94	127	272	160	0	792
14. sk.	3	0	1	0	4	9	5	7	12	11	0	52
15. sk.	0	0	0	0	0	0	0	0	0	0	0	0
16. sk.	0	0	0	0	0	0	0	0	0	0	0	0
17. sk.	3	2	2	0	5	0	0	1	3	1	0	17
18. sk.	0	0	0	0	0	0	0	0	0	1	0	1
19. sk.	1	9	4	3	22	14	10	18	24	25	0	130
Nezařazeno	1	0	0	2	1	1	5	5	7	7	0	29
<b>Úhrn</b>	<b>64</b>	<b>83</b>	<b>65</b>	<b>89</b>	<b>189</b>	<b>238</b>	<b>303</b>	<b>437</b>	<b>828</b>	<b>431</b>	<b>0</b>	<b>2 727</b>

## Invalidní důchody 2. stupně - ženy

Skupiny diagnóz dle WHO	0–19	20–24	25–29	30–34	35–39	40–44	45–49	50–54	55–59	60–64	65+	Celkem
1. sk.	0	1	0	0	1	0	3	2	3	0	0	10
2. sk.	2	3	4	12	14	33	39	68	68	6	0	249
3. sk.	0	0	1	1	0	2	0	4	3	1	0	12
4. sk.	3	4	3	3	6	10	19	29	17	1	0	95
5. sk.	22	34	23	30	52	67	67	88	103	3	0	489
6. sk.	8	7	14	13	19	23	25	38	26	3	0	176
7. sk.	0	0	2	1	3	5	4	5	7	0	0	27
8. sk.	4	1	1	1	1	2	1	2	2	0	0	15
9. sk.	1	1	4	4	9	17	28	51	52	3	0	170
10. sk.	1	0	1	0	1	11	10	15	14	0	0	53
11. sk.	1	7	9	6	9	13	7	12	11	0	0	75
12. sk.	0	1	3	0	2	3	6	6	3	0	0	24
13. sk.	4	3	17	13	40	62	92	150	203	4	0	588
14. sk.	0	2	1	0	1	5	3	8	5	0	0	25
15. sk.	0	0	0	0	0	0	0	0	0	0	0	0
16. sk.	0	0	0	0	0	0	0	0	0	0	0	0
17. sk.	2	6	0	1	1	1	2	3	0	0	0	16
18. sk.	1	0	0	0	0	0	1	0	1	0	0	3
19. sk.	1	2	0	2	5	6	3	6	9	0	0	34
Nezařazeno	1	0	1	1	0	2	1	5	6	0	0	17
<b>Úhrn</b>	<b>51</b>	<b>72</b>	<b>84</b>	<b>88</b>	<b>164</b>	<b>262</b>	<b>311</b>	<b>492</b>	<b>533</b>	<b>21</b>	<b>0</b>	<b>2 078</b>

## Invalidní důchody 2. stupně - celkem

Skupiny diagnóz dle WHO	0–19	20–24	25–29	30–34	35–39	40–44	45–49	50–54	55–59	60–64	65+	Celkem
1. sk.	0	1	0	0	2	1	4	3	6	0	0	17
2. sk.	3	6	8	15	23	54	53	97	115	32	0	406
3. sk.	0	0	1	2	0	5	0	5	7	1	0	21
4. sk.	3	6	6	7	17	24	30	49	73	30	0	245
5. sk.	49	79	45	58	95	106	105	131	163	18	0	849
6. sk.	18	15	22	21	33	43	53	63	73	24	0	365
7. sk.	3	0	2	4	11	7	9	10	19	4	0	69
8. sk.	10	2	1	1	2	3	1	3	7	2	0	32
9. sk.	3	3	8	12	22	54	90	175	275	116	0	758
10. sk.	1	1	3	2	2	18	18	26	44	9	0	124
11. sk.	3	11	13	10	19	25	21	29	31	6	0	168
12. sk.	0	2	4	1	5	6	14	8	6	1	0	47
13. sk.	9	8	27	35	83	116	186	277	475	164	0	1 380
14. sk.	3	2	2	0	5	14	8	15	17	11	0	77
15. sk.	0	0	0	0	0	0	0	0	0	0	0	0
16. sk.	0	0	0	0	0	0	0	0	0	0	0	0
17. sk.	5	8	2	1	6	1	2	4	3	1	0	33
18. sk.	1	0	0	0	0	0	1	0	1	1	0	4
19. sk.	2	11	4	5	27	20	13	24	33	25	0	164
Nezařazeno	2	0	1	3	1	3	6	10	13	7	0	46
<b>Úhrn</b>	<b>115</b>	<b>155</b>	<b>149</b>	<b>177</b>	<b>353</b>	<b>500</b>	<b>614</b>	<b>929</b>	<b>1 361</b>	<b>452</b>	<b>0</b>	<b>4 805</b>

## Invalidní důchody 1. stupně - muži

Skupiny diagnóz dle WHO	0-19	20-24	25-29	30-34	35-39	40-44	45-49	50-54	55-59	60-64	65+	Celkem
1. sk.	0	0	0	3	1	1	6	8	8	1	0	28
2. sk.	3	4	10	18	14	19	26	44	70	50	0	258
3. sk.	0	4	2	3	0	3	4	1	5	0	0	22
4. sk.	4	3	7	13	24	33	35	68	113	39	0	339
5. sk.	52	101	71	53	101	100	85	108	156	56	0	883
6. sk.	14	27	18	30	50	61	48	74	82	34	0	438
7. sk.	0	2	1	3	2	6	7	10	16	7	0	54
8. sk.	5	5	8	4	5	11	8	15	24	10	0	95
9. sk.	0	5	8	22	39	84	110	215	396	197	0	1 076
10. sk.	0	0	0	3	7	7	25	27	57	20	0	146
11. sk.	5	16	19	19	30	34	24	35	36	9	0	227
12. sk.	1	4	5	9	12	15	14	20	13	5	0	98
13. sk.	8	25	45	92	203	292	363	594	920	418	0	2 960
14. sk.	1	0	1	1	4	6	12	6	13	3	0	47
15. sk.	0	0	0	0	0	0	0	0	0	0	0	0
16. sk.	0	0	0	0	1	0	0	0	0	0	0	1
17. sk.	6	4	4	7	5	2	1	1	1	1	0	32
18. sk.	0	0	0	0	1	1	0	0	0	0	0	2
19. sk.	4	23	18	20	41	61	49	63	75	36	0	390
Nezařazeno	1	1	1	2	3	7	5	11	14	18	0	63
<b>Úhrn</b>	<b>104</b>	<b>224</b>	<b>218</b>	<b>302</b>	<b>543</b>	<b>743</b>	<b>822</b>	<b>1 300</b>	<b>1 999</b>	<b>904</b>	<b>0</b>	<b>7 159</b>

## Invalidní důchody 1. stupně - ženy

Skupiny diagnóz dle WHO	0-19	20-24	25-29	30-34	35-39	40-44	45-49	50-54	55-59	60-64	65+	Celkem
1. sk.	0	0	1	1	3	1	1	4	4	0	0	15
2. sk.	1	5	11	21	50	79	116	138	133	3	0	557
3. sk.	0	0	3	2	7	2	2	9	4	1	0	30
4. sk.	7	9	12	13	23	30	48	64	80	3	0	289
5. sk.	37	77	89	119	228	303	327	380	338	8	0	1 906
6. sk.	10	23	33	55	102	89	98	90	91	1	0	592
7. sk.	1	5	7	3	9	13	11	16	20	2	0	87
8. sk.	12	2	3	4	14	14	17	31	25	1	0	123
9. sk.	3	4	4	16	40	65	77	121	126	8	0	464
10. sk.	0	2	4	5	6	13	23	33	39	0	0	125
11. sk.	9	21	22	31	31	32	26	28	26	0	0	226
12. sk.	3	8	9	10	25	22	18	23	23	0	0	141
13. sk.	11	31	47	102	314	512	649	1 044	1 052	25	0	3 787
14. sk.	0	1	5	3	6	8	8	18	11	0	0	60
15. sk.	0	0	0	1	0	0	0	0	0	0	0	1
16. sk.	0	0	0	0	0	0	0	1	0	0	0	1
17. sk.	7	5	5	4	6	3	6	8	3	0	0	47
18. sk.	0	0	0	0	0	1	0	1	1	0	0	3
19. sk.	1	7	10	11	14	25	17	38	56	4	0	183
Nezařazeno	0	0	2	3	4	4	3	8	17	0	0	41
<b>Úhrn</b>	<b>102</b>	<b>200</b>	<b>267</b>	<b>404</b>	<b>882</b>	<b>1 216</b>	<b>1 447</b>	<b>2 055</b>	<b>2 049</b>	<b>56</b>	<b>0</b>	<b>8 678</b>

## Invalidní důchody 1. stupně - celkem

Skupiny diagnóz dle WHO	0-19	20-24	25-29	30-34	35-39	40-44	45-49	50-54	55-59	60-64	65+	Celkem
1. sk.	0	0	1	4	4	2	7	12	12	1	0	43
2. sk.	4	9	21	39	64	98	142	182	203	53	0	815
3. sk.	0	4	5	5	7	5	6	10	9	1	0	52
4. sk.	11	12	19	26	47	63	83	132	193	42	0	628
5. sk.	89	178	160	172	329	403	412	488	494	64	0	2 789
6. sk.	24	50	51	85	152	150	146	164	173	35	0	1 030
7. sk.	1	7	8	6	11	19	18	26	36	9	0	141
8. sk.	17	7	11	8	19	25	25	46	49	11	0	218
9. sk.	3	9	12	38	79	149	187	336	522	205	0	1 540
10. sk.	0	2	4	8	13	20	48	60	96	20	0	271
11. sk.	14	37	41	50	61	66	50	63	62	9	0	453
12. sk.	4	12	14	19	37	37	32	43	36	5	0	239
13. sk.	19	56	92	194	517	804	1 012	1 638	1 972	443	0	6 747
14. sk.	1	1	6	4	10	14	20	24	24	3	0	107
15. sk.	0	0	0	1	0	0	0	0	0	0	0	1
16. sk.	0	0	0	0	1	0	0	1	0	0	0	2
17. sk.	13	9	9	11	11	5	7	9	4	1	0	79
18. sk.	0	0	0	0	1	2	0	1	1	0	0	5
19. sk.	5	30	28	31	55	86	66	101	131	40	0	573
Nezařazeno	1	1	3	5	7	11	8	19	31	18	0	104
<b>Úhrn</b>	<b>206</b>	<b>424</b>	<b>485</b>	<b>706</b>	<b>1 425</b>	<b>1 959</b>	<b>2 269</b>	<b>3 355</b>	<b>4 048</b>	<b>960</b>	<b>0</b>	<b>15 837</b>



## 11.2 Přehled o počtu vyplácených invalidních důchodů podle věku a skupin diagnóz WHO (stav k 31. 12. 2015)

### Invalidní důchody 3. stupně - muži

Skupiny diagnóz dle WHO	0-19	20-24	25-29	30-34	35-39	40-44	45-49	50-54	55-59	60-64	65+	Celkem
1. sk.	0	7	9	17	21	39	53	83	109	163	1	502
2. sk.	17	96	155	179	309	403	527	954	1 904	2 901	12	7 457
3. sk.	1	5	12	15	27	20	40	42	46	73	0	281
4. sk.	3	26	50	58	135	201	294	529	941	1 507	7	3 751
5. sk.	488	2 229	2 770	3 488	4 239	3 967	3 454	3 453	3 798	3 903	30	31 819
6. sk.	196	819	772	704	926	1 242	997	1 087	1 328	1 577	9	9 657
7. sk.	29	89	123	152	189	165	189	239	352	407	1	1 935
8. sk.	3	40	57	62	57	60	41	54	120	145	2	641
9. sk.	4	43	79	145	253	498	807	1 625	3 427	6 191	32	13 104
10. sk.	0	5	7	18	48	102	151	255	620	1 099	16	2 321
11. sk.	3	37	81	102	164	218	278	365	607	727	1	2 583
12. sk.	1	5	11	10	26	47	50	79	62	127	0	418
13. sk.	27	83	165	294	604	859	1 169	1 890	3 727	6 489	39	15 346
14. sk.	1	19	38	33	76	132	171	218	327	384	3	1 402
15. sk.	0	0	0	0	0	0	0	0	0	0	0	0
16. sk.	0	5	3	1	7	4	1	2	3	4	0	30
17. sk.	43	168	191	170	177	161	104	119	95	100	2	1 330
18. sk.	0	3	3	2	2	4	3	8	13	16	0	54
19. sk.	9	118	253	345	582	627	533	628	868	1 097	4	5 064
Nezařazeno	5	18	36	44	106	230	356	836	1 086	1 640	18	4 375
<b>Úhrn</b>	<b>830</b>	<b>3 815</b>	<b>4 815</b>	<b>5 839</b>	<b>7 948</b>	<b>8 979</b>	<b>9 218</b>	<b>12 466</b>	<b>19 433</b>	<b>28 550</b>	<b>177</b>	<b>102 070</b>

### Invalidní důchody 3. stupně - ženy

Skupiny diagnóz dle WHO	0-19	20-24	25-29	30-34	35-39	40-44	45-49	50-54	55-59	60-64	65+	Celkem
1. sk.	1	4	3	6	15	39	43	66	127	162	2	468
2. sk.	7	80	144	240	565	846	1 043	1 570	2 563	2 831	23	9 912
3. sk.	1	1	6	12	22	19	24	41	61	72	1	260
4. sk.	5	19	51	72	137	196	260	421	732	936	5	2 834
5. sk.	299	1 395	1 799	2 213	3 077	3 456	3 508	4 170	5 264	4 879	31	30 091
6. sk.	129	571	517	591	809	1 246	1 199	1 302	1 722	1 480	6	9 572
7. sk.	15	73	81	128	176	173	183	282	420	375	3	1 909
8. sk.	4	22	38	46	60	62	70	85	113	112	3	615
9. sk.	6	32	45	100	184	392	536	942	1 868	2 218	19	6 342
10. sk.	0	4	7	34	66	165	204	354	640	746	6	2 226
11. sk.	2	47	77	99	159	209	239	329	508	434	2	2 105
12. sk.	0	4	2	17	42	42	57	75	134	139	0	512
13. sk.	8	83	166	272	592	1 003	1 377	2 313	4 521	5 775	50	16 160
14. sk.	1	9	21	39	66	72	119	157	303	278	3	1 068
15. sk.	0	0	0	2	1	4	3	0	2	2	0	14
16. sk.	0	1	1	4	3	6	2	4	2	5	0	28
17. sk.	27	128	158	137	164	154	155	157	166	140	1	1 387
18. sk.	0	3	2	2	6	8	6	11	19	17	0	74
19. sk.	3	38	81	115	147	156	170	236	319	354	4	1 623
Nezařazeno	2	8	25	22	45	123	207	530	878	1 277	21	3 138
<b>Úhrn</b>	<b>510</b>	<b>2 522</b>	<b>3 224</b>	<b>4 151</b>	<b>6 336</b>	<b>8 371</b>	<b>9 405</b>	<b>13 045</b>	<b>20 362</b>	<b>22 232</b>	<b>180</b>	<b>90 338</b>

## Invalidní důchody 3. stupně - celkem

Skupiny diagnóz dle WHO	0-19	20-24	25-29	30-34	35-39	40-44	45-49	50-54	55-59	60-64	65+	Celkem
1. sk.	1	11	12	23	36	78	96	149	236	325	3	970
2. sk.	24	176	299	419	874	1 249	1 570	2 524	4 467	5 732	35	17 369
3. sk.	2	6	18	27	49	39	64	83	107	145	1	541
4. sk.	8	45	101	130	272	397	554	950	1 673	2 443	12	6 585
5. sk.	787	3 624	4 569	5 701	7 316	7 423	6 962	7 623	9 062	8 782	61	61 910
6. sk.	325	1 390	1 289	1 295	1 735	2 488	2 196	2 389	3 050	3 057	15	19 229
7. sk.	44	162	204	280	365	338	372	521	772	782	4	3 844
8. sk.	7	62	95	108	117	122	111	139	233	257	5	1 256
9. sk.	10	75	124	245	437	890	1 343	2 567	5 295	8 409	51	19 446
10. sk.	0	9	14	52	114	267	355	609	1 260	1 845	22	4 547
11. sk.	5	84	158	201	323	427	517	694	1 115	1 161	3	4 688
12. sk.	1	9	13	27	68	89	107	154	196	266	0	930
13. sk.	35	166	331	566	1 196	1 862	2 546	4 203	8 248	12 264	89	31 506
14. sk.	2	28	59	72	142	204	290	375	630	662	6	2 470
15. sk.	0	0	0	2	1	4	3	0	2	2	0	14
16. sk.	0	6	4	5	10	10	3	6	5	9	0	58
17. sk.	70	296	349	307	341	315	259	276	261	240	3	2 717
18. sk.	0	6	5	4	8	12	9	19	32	33	0	128
19. sk.	12	156	334	460	729	783	703	864	1 187	1 451	8	6 687
Nezařazeno	7	26	61	66	151	353	563	1 366	1 964	2 917	39	7 513
<b>Úhrn</b>	<b>1 340</b>	<b>6 337</b>	<b>8 039</b>	<b>9 990</b>	<b>14 284</b>	<b>17 350</b>	<b>18 623</b>	<b>25 511</b>	<b>39 795</b>	<b>50 782</b>	<b>357</b>	<b>192 408</b>

## Invalidní důchody 2. stupně - muži

Skupiny diagnóz dle WHO	0-19	20-24	25-29	30-34	35-39	40-44	45-49	50-54	55-59	60-64	65+	Celkem
1. sk.	0	0	2	5	8	17	24	34	59	44	0	193
2. sk.	6	26	56	67	123	195	216	358	539	492	0	2 078
3. sk.	1	5	10	19	16	27	10	5	33	12	0	138
4. sk.	1	11	24	60	85	123	188	312	498	372	1	1 675
5. sk.	54	313	387	468	522	468	450	557	711	506	1	4 437
6. sk.	25	143	156	171	251	254	269	333	452	310	1	2 365
7. sk.	4	36	26	26	48	61	59	91	106	78	0	535
8. sk.	15	112	49	43	49	57	46	59	87	69	0	586
9. sk.	5	15	41	57	103	223	399	923	1 773	1 633	0	5 172
10. sk.	0	5	13	25	61	78	106	181	276	244	1	990
11. sk.	7	20	56	76	123	181	179	235	328	219	0	1 424
12. sk.	0	7	18	15	43	37	53	65	82	37	0	357
13. sk.	7	41	89	168	466	821	1 201	2 008	3 668	3 182	3	11 654
14. sk.	4	5	17	20	40	61	77	96	115	86	0	521
15. sk.	0	0	0	0	0	0	0	0	0	0	0	0
16. sk.	0	1	3	2	3	2	1	1	3	1	0	17
17. sk.	5	51	47	40	51	47	29	31	44	19	0	364
18. sk.	0	0	0	3	0	1	4	2	4	5	0	19
19. sk.	0	46	80	136	258	320	357	408	542	418	0	2 565
Nezařazeno	2	5	14	20	37	62	71	140	220	195	0	766
<b>Úhrn</b>	<b>136</b>	<b>842</b>	<b>1 088</b>	<b>1 421</b>	<b>2 287</b>	<b>3 035</b>	<b>3 739</b>	<b>5 839</b>	<b>9 540</b>	<b>7 922</b>	<b>7</b>	<b>35 856</b>

## Invalidní důchody 2. stupně - ženy

Skupiny diagnóz dle WHO	0-19	20-24	25-29	30-34	35-39	40-44	45-49	50-54	55-59	60-64	65+	Celkem
1. sk.	0	2	0	6	11	22	18	49	65	12	0	185
2. sk.	2	14	45	68	196	359	548	813	1 257	185	0	3 487
3. sk.	0	1	6	9	10	21	26	29	48	5	0	155
4. sk.	6	13	30	45	92	139	223	297	461	73	0	1 379
5. sk.	31	220	291	350	547	748	911	1 226	1 517	218	2	6 061
6. sk.	9	90	146	182	341	412	362	420	543	90	0	2 595
7. sk.	4	19	31	37	43	79	78	109	132	25	0	557
8. sk.	10	65	53	52	54	73	55	76	90	17	0	545
9. sk.	0	7	29	50	98	204	275	540	774	154	0	2 131
10. sk.	2	4	8	31	80	132	184	255	358	72	1	1 127
11. sk.	2	33	63	69	106	149	182	182	243	38	0	1 067
12. sk.	0	5	11	17	38	52	71	74	89	17	0	374
13. sk.	5	45	104	188	483	1 043	1 529	2 634	4 167	621	2	10 821
14. sk.	0	3	7	19	41	48	62	106	110	23	0	419
15. sk.	0	0	0	1	2	0	2	1	0	0	0	6
16. sk.	0	0	2	0	2	1	0	1	0	0	0	6
17. sk.	7	41	40	50	48	50	53	60	36	4	0	389
18. sk.	1	0	0	1	1	0	1	8	10	0	0	22
19. sk.	2	15	28	35	73	80	105	160	203	45	0	746
Nezařazeno	3	5	11	13	28	39	64	100	135	37	0	435
<b>Úhrn</b>	<b>84</b>	<b>582</b>	<b>905</b>	<b>1 223</b>	<b>2 294</b>	<b>3 651</b>	<b>4 749</b>	<b>7 140</b>	<b>10 238</b>	<b>1 636</b>	<b>5</b>	<b>32 507</b>

## Invalidní důchody 2. stupně - celkem

Skupiny diagnóz dle WHO	0-19	20-24	25-29	30-34	35-39	40-44	45-49	50-54	55-59	60-64	65+	Celkem
1. sk.	0	2	2	11	19	39	42	83	124	56	0	378
2. sk.	8	40	101	135	319	554	764	1 171	1 796	677	0	5 565
3. sk.	1	6	16	28	26	48	36	34	81	17	0	293
4. sk.	7	24	54	105	177	262	411	609	959	445	1	3 054
5. sk.	85	533	678	818	1 069	1 216	1 361	1 783	2 228	724	3	10 498
6. sk.	34	233	302	353	592	666	631	753	995	400	1	4 960
7. sk.	8	55	57	63	91	140	137	200	238	103	0	1 092
8. sk.	25	177	102	95	103	130	101	135	177	86	0	1 131
9. sk.	5	22	70	107	201	427	674	1 463	2 547	1 787	0	7 303
10. sk.	2	9	21	56	141	210	290	436	634	316	2	2 117
11. sk.	9	53	119	145	229	330	361	417	571	257	0	2 491
12. sk.	0	12	29	32	81	89	124	139	171	54	0	731
13. sk.	12	86	193	356	949	1 864	2 730	4 642	7 835	3 803	5	22 475
14. sk.	4	8	24	39	81	109	139	202	225	109	0	940
15. sk.	0	0	0	1	2	0	2	1	0	0	0	6
16. sk.	0	1	5	2	5	3	1	2	3	1	0	23
17. sk.	12	92	87	90	99	97	82	91	80	23	0	753
18. sk.	1	0	0	4	1	1	5	10	14	5	0	41
19. sk.	2	61	108	171	331	400	462	568	745	463	0	3 311
Nezařazeno	5	10	25	33	65	101	135	240	355	232	0	1 201
<b>Úhrn</b>	<b>220</b>	<b>1 424</b>	<b>1 993</b>	<b>2 644</b>	<b>4 581</b>	<b>6 686</b>	<b>8 488</b>	<b>12 979</b>	<b>19 778</b>	<b>9 558</b>	<b>12</b>	<b>68 363</b>

## Invalidní důchody 1. stupně - muži

Skupiny diagnóz dle WHO	0-19	20-24	25-29	30-34	35-39	40-44	45-49	50-54	55-59	60-64	65+	Celkem
1. sk.	0	1	4	20	38	58	45	81	110	102	0	459
2. sk.	4	47	114	164	299	430	429	582	930	728	0	3 727
3. sk.	0	18	15	16	28	34	26	30	38	25	0	230
4. sk.	6	57	106	121	202	303	350	495	726	549	0	2 915
5. sk.	104	491	702	823	982	983	868	1 008	1 101	729	0	7 791
6. sk.	15	153	257	336	481	529	524	641	854	628	2	4 420
7. sk.	1	22	47	76	91	143	155	208	270	189	0	1 202
8. sk.	15	106	184	243	275	331	292	339	409	292	1	2 487
9. sk.	0	27	56	111	248	494	726	1 504	2 953	2 567	4	8 690
10. sk.	0	9	12	30	89	117	175	276	463	453	1	1 625
11. sk.	4	62	134	182	273	341	335	414	500	334	0	2 579
12. sk.	1	12	25	52	77	124	120	142	154	125	0	832
13. sk.	11	91	281	675	1 551	2 704	3 582	5 590	8 437	6 820	5	29 747
14. sk.	1	6	10	35	59	51	89	89	136	70	0	546
15. sk.	0	0	0	0	0	0	0	0	0	0	0	0
16. sk.	0	0	1	2	5	6	3	3	3	2	0	25
17. sk.	12	68	112	126	151	158	126	117	83	57	0	1 010
18. sk.	0	0	0	2	1	6	4	5	12	7	0	37
19. sk.	4	69	194	394	726	989	1 091	1 257	1 540	1 086	1	7 351
Nezařazeno	1	11	28	44	90	209	317	633	1 031	1 009	6	3 379
<b>Úhrn</b>	<b>179</b>	<b>1 250</b>	<b>2 282</b>	<b>3 452</b>	<b>5 666</b>	<b>8 010</b>	<b>9 257</b>	<b>13 414</b>	<b>19 750</b>	<b>15 772</b>	<b>20</b>	<b>79 052</b>

## Invalidní důchody 1. stupně - ženy

Skupiny diagnóz dle WHO	0-19	20-24	25-29	30-34	35-39	40-44	45-49	50-54	55-59	60-64	65+	Celkem
1. sk.	0	1	8	10	32	43	74	87	119	21	0	395
2. sk.	2	39	108	187	486	900	1 192	1 878	2 596	307	0	7 695
3. sk.	3	9	9	12	27	53	72	62	69	11	0	327
4. sk.	9	63	100	149	255	377	397	558	844	131	1	2 884
5. sk.	58	426	602	763	1 313	1 847	2 025	2 766	3 123	392	0	13 315
6. sk.	18	145	275	410	653	917	848	992	1 122	154	0	5 534
7. sk.	2	24	41	58	97	164	160	198	269	55	0	1 068
8. sk.	27	126	170	223	342	327	319	386	445	89	0	2 454
9. sk.	3	19	40	116	253	438	600	980	1 439	276	1	4 165
10. sk.	0	6	18	54	106	202	264	358	493	98	0	1 599
11. sk.	7	93	154	172	298	363	364	365	451	67	0	2 334
12. sk.	1	25	37	82	140	176	182	200	225	35	0	1 103
13. sk.	13	134	312	614	1 856	3 628	5 149	8 241	11 854	1 721	2	33 524
14. sk.	2	2	25	31	52	92	95	180	182	39	0	700
15. sk.	0	0	0	1	1	1	0	1	2	0	0	6
16. sk.	1	0	2	1	5	1	1	1	5	1	0	18
17. sk.	9	54	87	98	170	167	147	176	151	33	0	1 092
18. sk.	0	0	3	1	6	4	3	6	12	0	0	35
19. sk.	2	28	72	121	210	328	328	483	592	106	0	2 270
Nezařazeno	4	9	28	45	56	130	184	298	425	134	1	1 314
<b>Úhrn</b>	<b>161</b>	<b>1 203</b>	<b>2 091</b>	<b>3 148</b>	<b>6 358</b>	<b>10 158</b>	<b>12 404</b>	<b>18 216</b>	<b>24 418</b>	<b>3 670</b>	<b>5</b>	<b>81 832</b>

## Invalidní důchody 1. stupně - celkem

Skupiny diagnóz dle WHO	0-19	20-24	25-29	30-34	35-39	40-44	45-49	50-54	55-59	60-64	65+	Celkem
1. sk.	0	2	12	30	70	101	119	168	229	123	0	854
2. sk.	6	86	222	351	785	1 330	1 621	2 460	3 526	1 035	0	11 422
3. sk.	3	27	24	28	55	87	98	92	107	36	0	557
4. sk.	15	120	206	270	457	680	747	1 053	1 570	680	1	5 799
5. sk.	162	917	1 304	1 586	2 295	2 830	2 893	3 774	4 224	1 121	0	21 106
6. sk.	33	298	532	746	1 134	1 446	1 372	1 633	1 976	782	2	9 954
7. sk.	3	46	88	134	188	307	315	406	539	244	0	2 270
8. sk.	42	232	354	466	617	658	611	725	854	381	1	4 941
9. sk.	3	46	96	227	501	932	1 326	2 484	4 392	2 843	5	12 855
10. sk.	0	15	30	84	195	319	439	634	956	551	1	3 224
11. sk.	11	155	288	354	571	704	699	779	951	401	0	4 913
12. sk.	2	37	62	134	217	300	302	342	379	160	0	1 935
13. sk.	24	225	593	1 289	3 407	6 332	8 731	13 831	20 291	8 541	7	63 271
14. sk.	3	8	35	66	111	143	184	269	318	109	0	1 246
15. sk.	0	0	0	1	1	1	0	1	2	0	0	6
16. sk.	1	0	3	3	10	7	4	4	8	3	0	43
17. sk.	21	122	199	224	321	325	273	293	234	90	0	2 102
18. sk.	0	0	3	3	7	10	7	11	24	7	0	72
19. sk.	6	97	266	515	936	1 317	1 419	1 740	2 132	1 192	1	9 621
Nezařazeno	5	20	56	89	146	339	501	931	1 456	1 143	7	4 693
<b>Úhrn</b>	<b>340</b>	<b>2 453</b>	<b>4 373</b>	<b>6 600</b>	<b>12 024</b>	<b>18 168</b>	<b>21 661</b>	<b>31 630</b>	<b>44 168</b>	<b>19 442</b>	<b>25</b>	<b>160 884</b>

**12 Změny mezi stupni invalidního důchodu v roce 2015****12.1 Přehled o změnách mezi stupni invalidního důchodu**

Důvod změny	Muži		
	IT	ID	IP
01M - zhoršení stavu o 1 stupeň	2 138	2 157	-
02M - zlepšení stavu o 1 stupeň	-	1 078	669
03M - zhoršení stavu o 2 stupně	1 403	-	-
04M - zlepšení stavu o 2 stupně	-	-	568

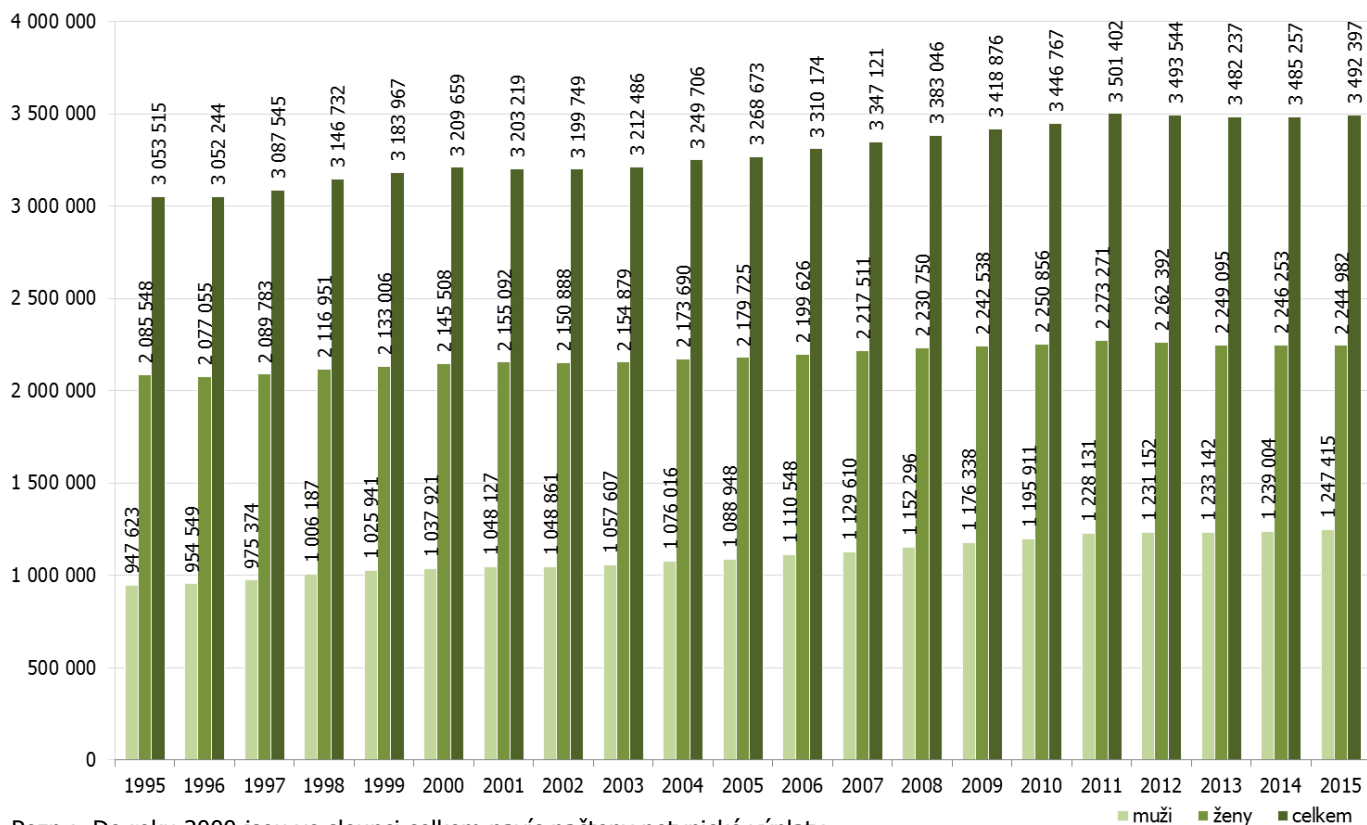
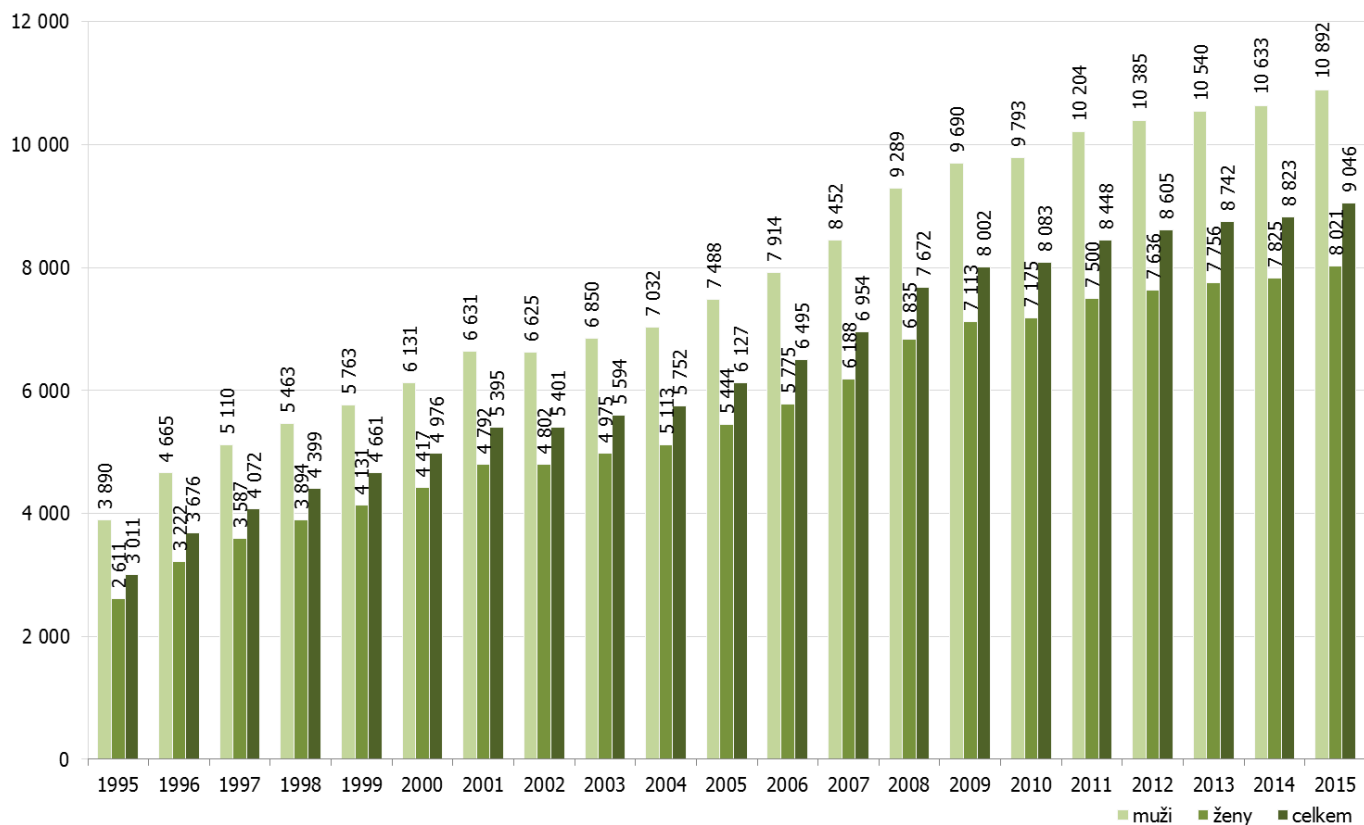
Důvod změny	Ženy		
	IT	ID	IP
01M - zhoršení stavu o 1 stupeň	1 648	2 188	-
02M - zlepšení stavu o 1 stupeň	-	1 140	760
03M - zhoršení stavu o 2 stupně	1 203	-	-
04M - zlepšení stavu o 2 stupně	-	-	910

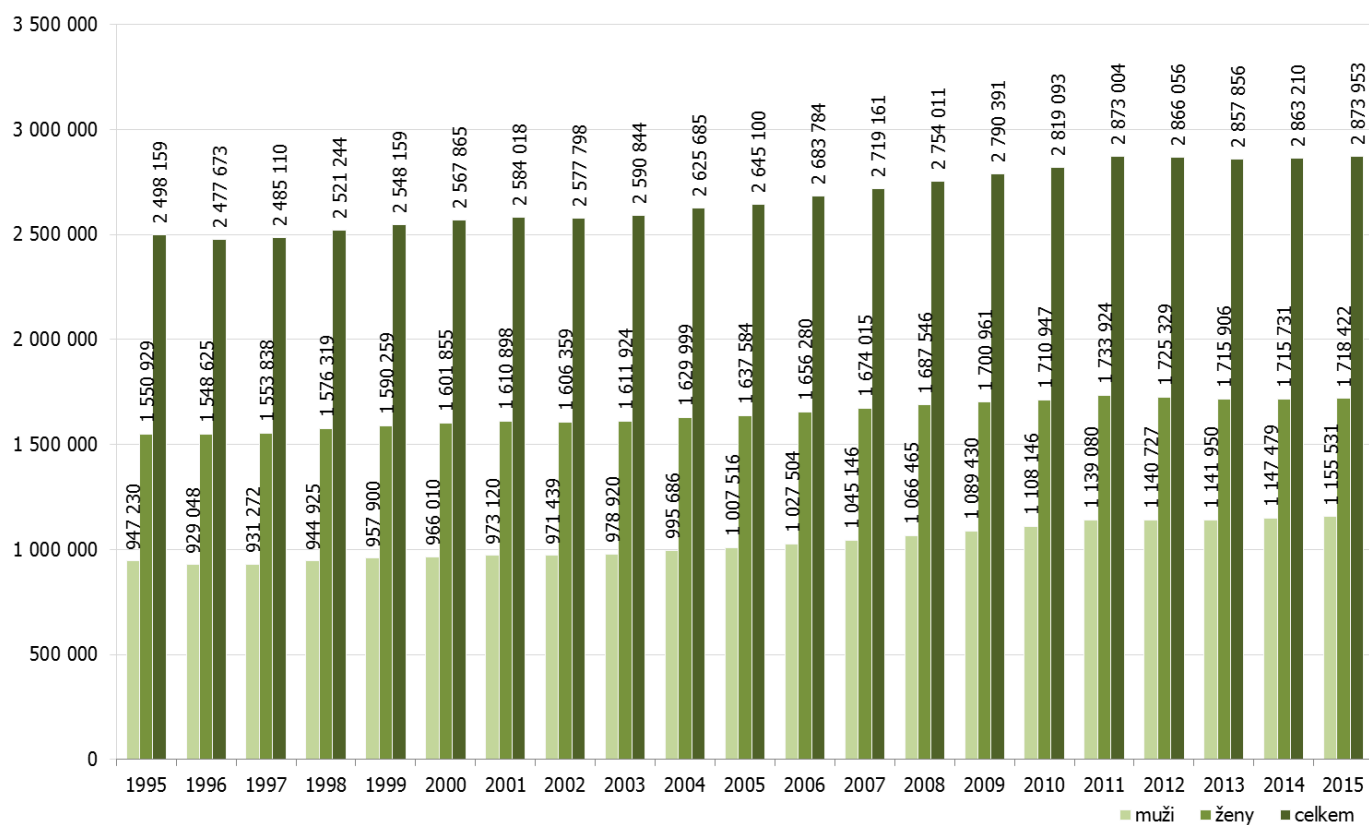
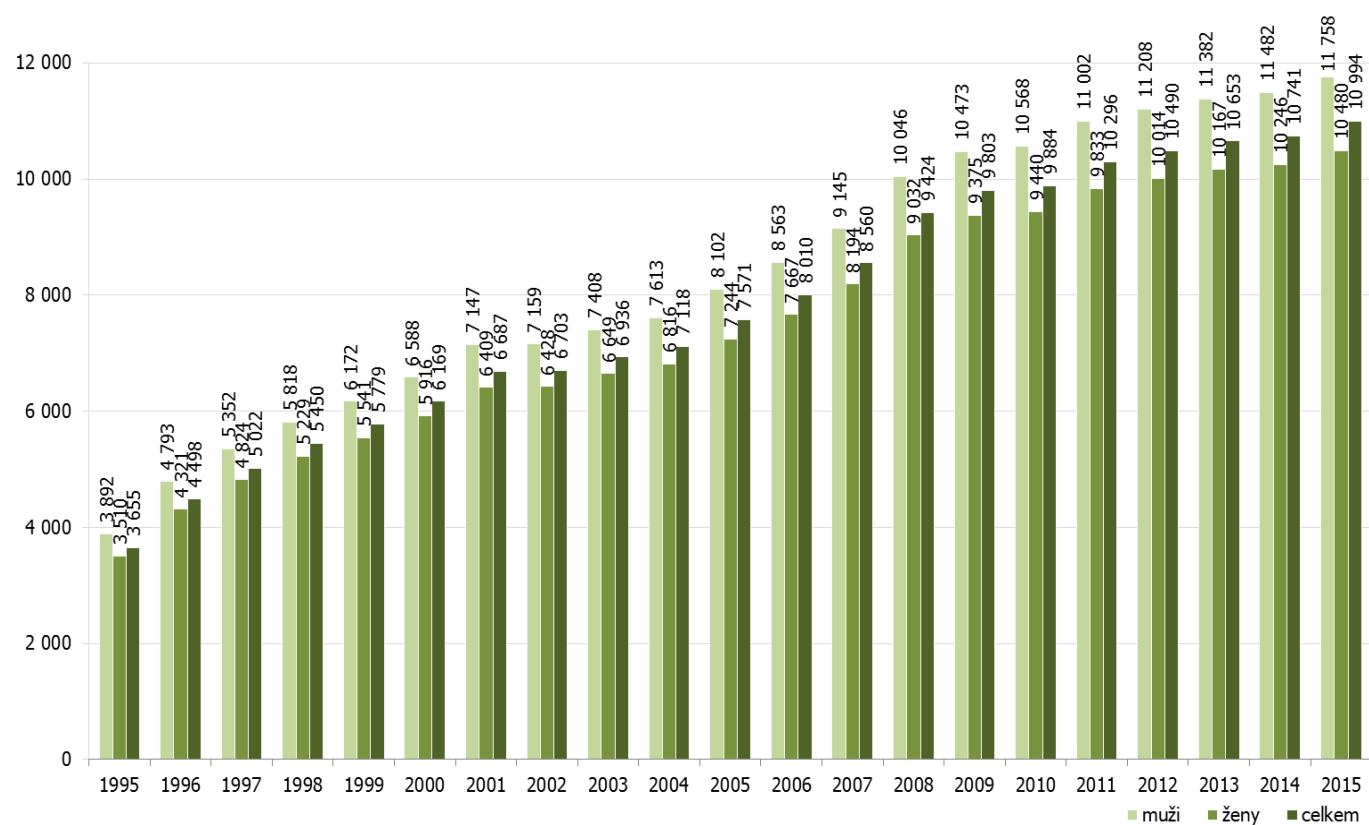
Důvod změny	Celkem		
	IT	ID	IP
01M - zhoršení stavu o 1 stupeň	3 786	4 345	-
02M - zlepšení stavu o 1 stupeň	-	2 218	1 429
03M - zhoršení stavu o 2 stupně	2 606	-	-
04M - zlepšení stavu o 2 stupně	-	-	1 478

Pozn.: Uvedené počty jsou po provedené změně stupně.

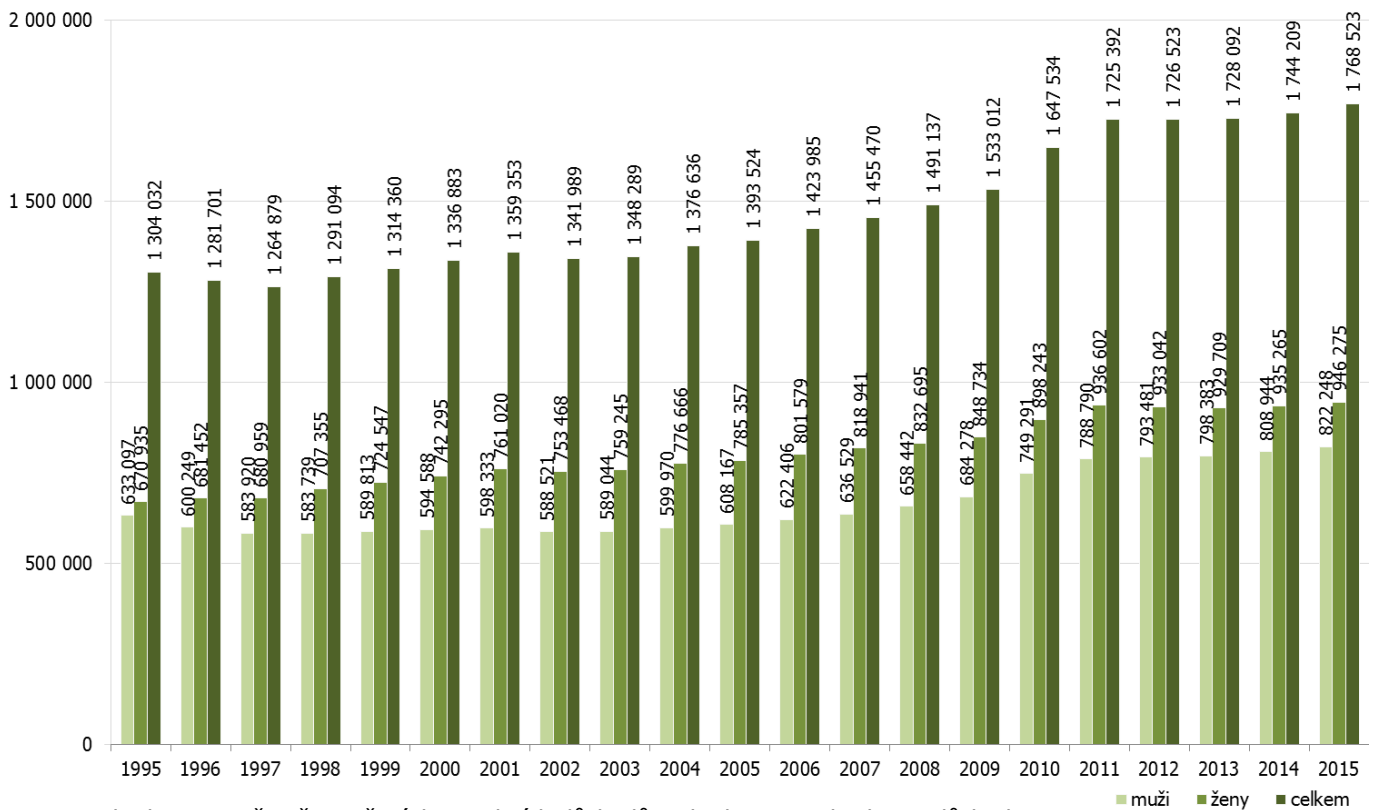
## 13 Přílohy

Graf 1: Počet vyplácených důchodů v letech 1995–2015 (stav k 31. 12.)

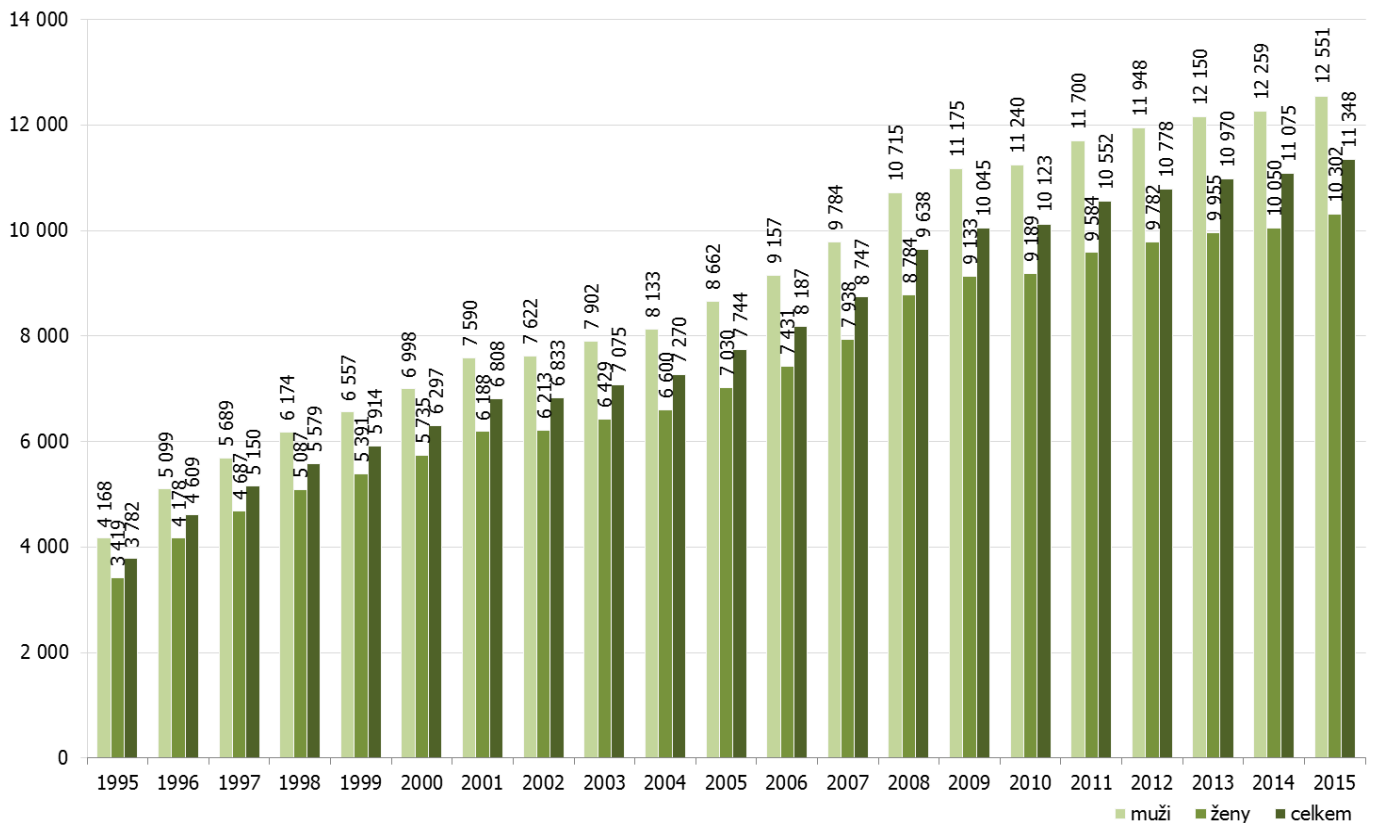
Graf 2: Průměrná výše vyplácených důchodů v letech 1995–2015 (stav k 31. 12.)  
(v Kč)

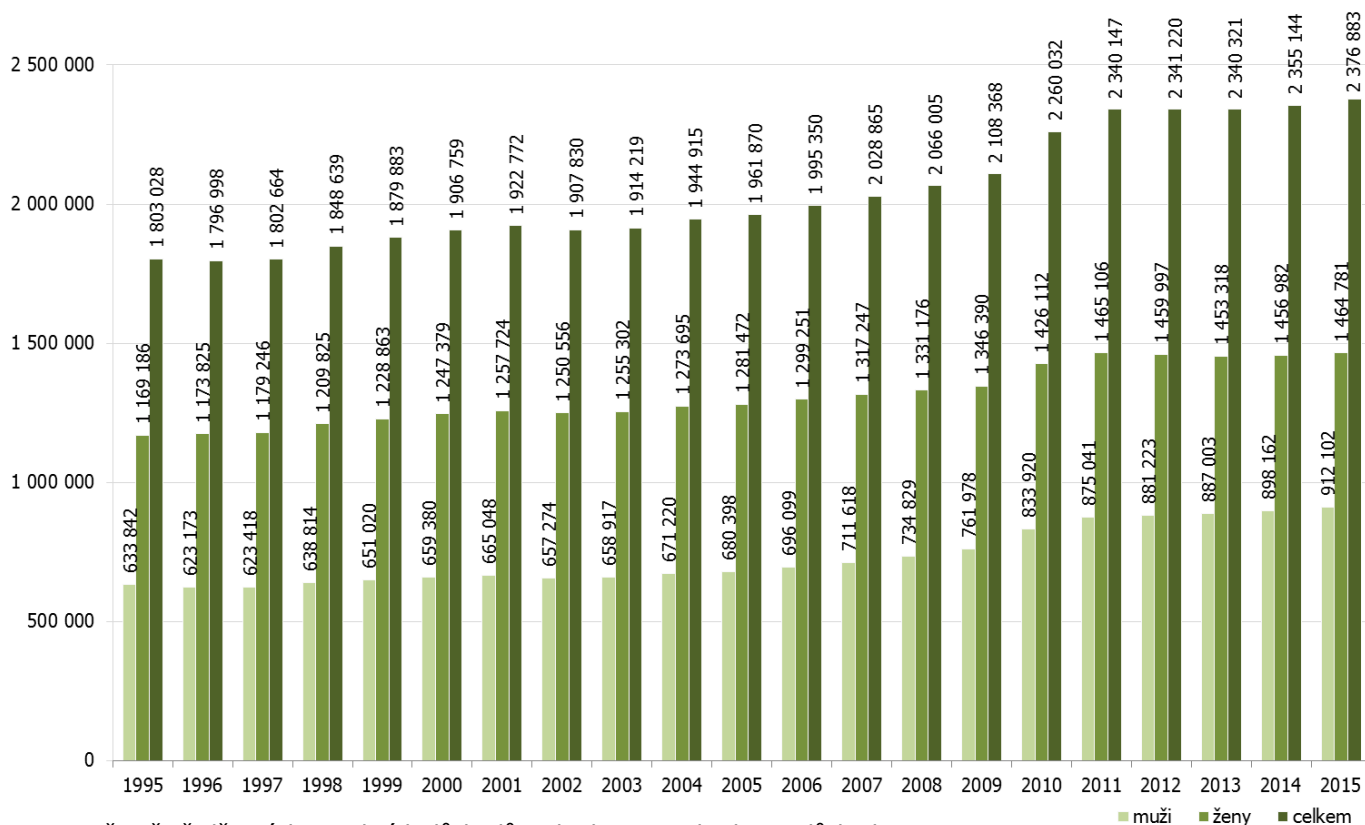
**Graf 3: Počet důchodců v letech 1995–2015 (stav k 31. 12.)****Graf 4: Průměrná výše důchodů vyplácená důchodcům v letech 1995–2015 (stav k 31. 12.) (v Kč)**



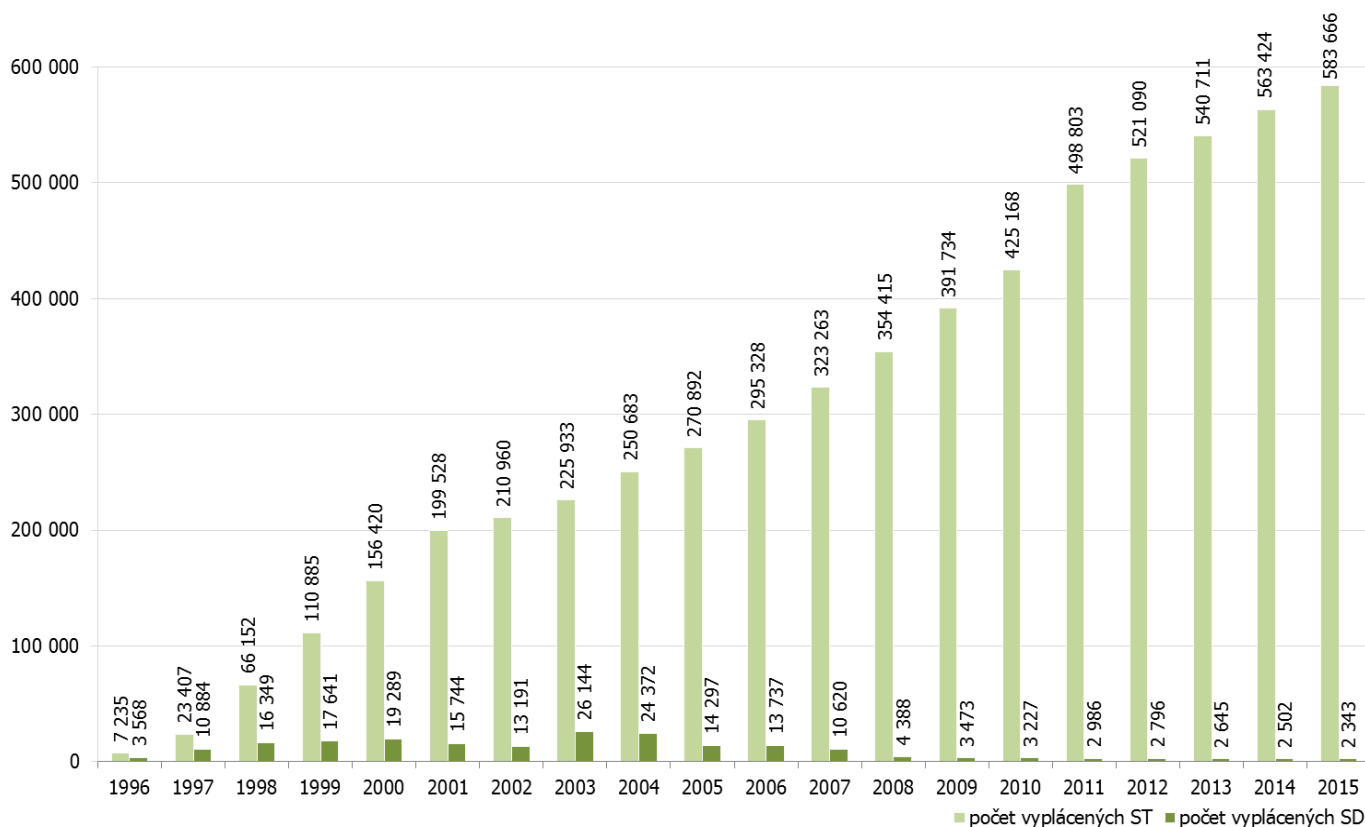
**Graf 5: Počet důchodců pobírajících sólo starobní důchod v letech 1995–2015 (stav k 31. 12.)**

Pozn.: Od roku 2001 včetně poměrných starobních důchodů. Od roku 2010 obsahuje i důchody SI.

**Graf 6: Průměrná výše vyplácených sólo starobních důchodů v letech 1995–2015 (stav k 31. 12.) (v Kč)**

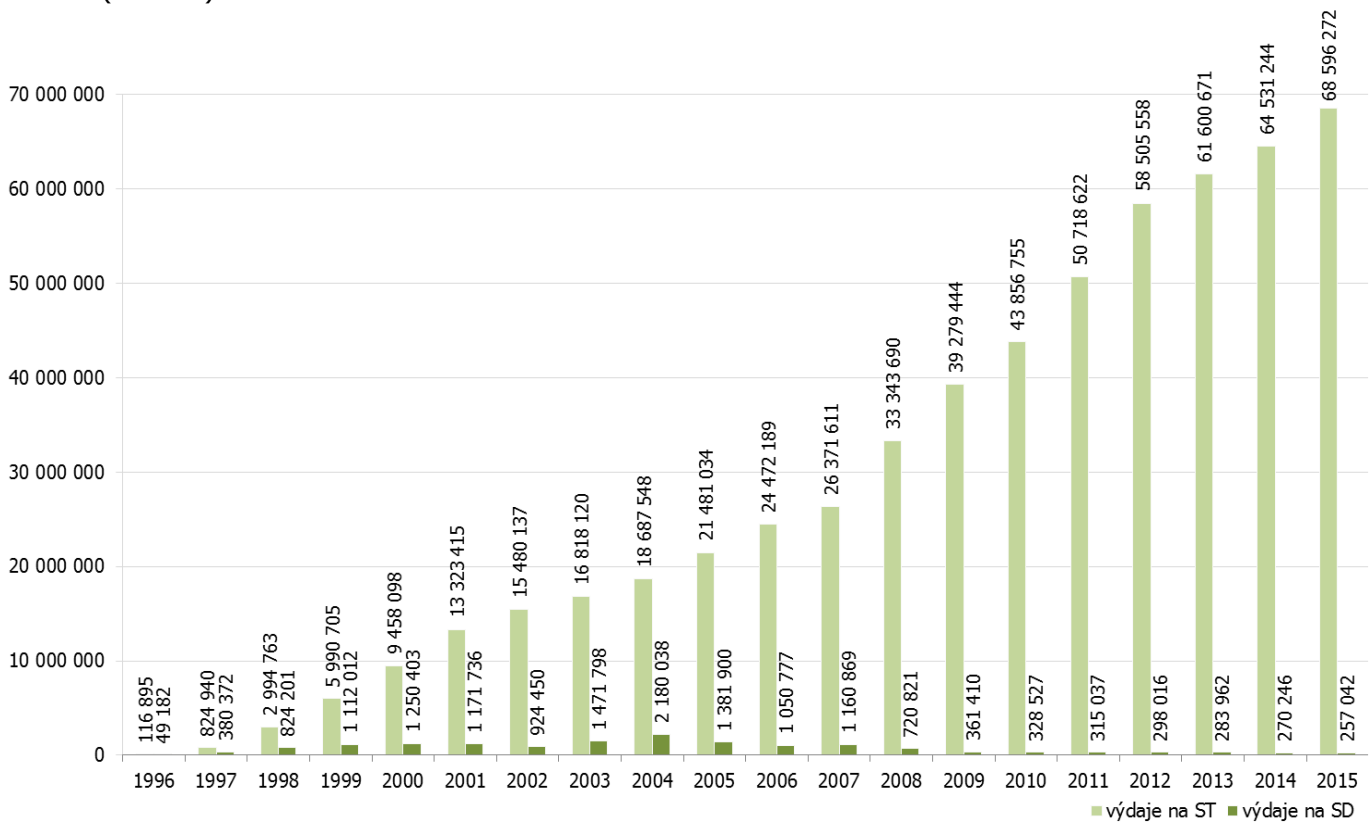
**Graf 7: Počet vyplácených starobních důchodů v letech 1995–2015 (stav k 31. 12.)**

Pozn.: Včetně předčasných starobních důchodů. Od roku 2010 obsahuje i důchody SI.

**Graf 8: Počet vyplácených předčasných starobních důchodů v letech 1996–2015 (stav k 31. 12.)**

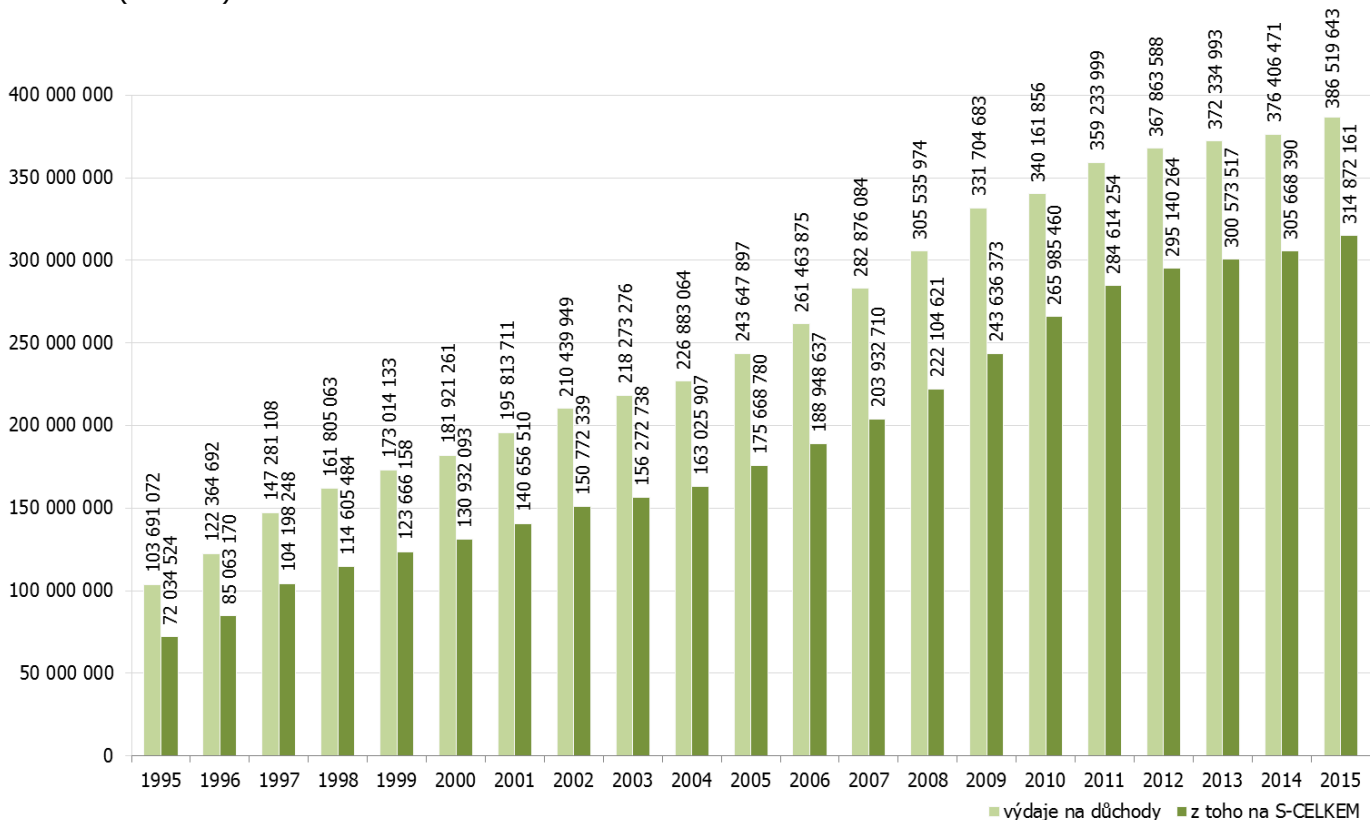
Pozn.: Starobní důchod přiznaný před dosažením důchodového věku a krácený za předčasnost je po celou dobu pobírání důchodu ve statistikách značen jako předčasný starobní důchod (zahrnuje důchodce do důchodového věku i po důchodovém věku).

**Graf 9: Roční výdaje na vyplácené předčasné starobní důchody v letech 1996–2015**  
(v tis. Kč)

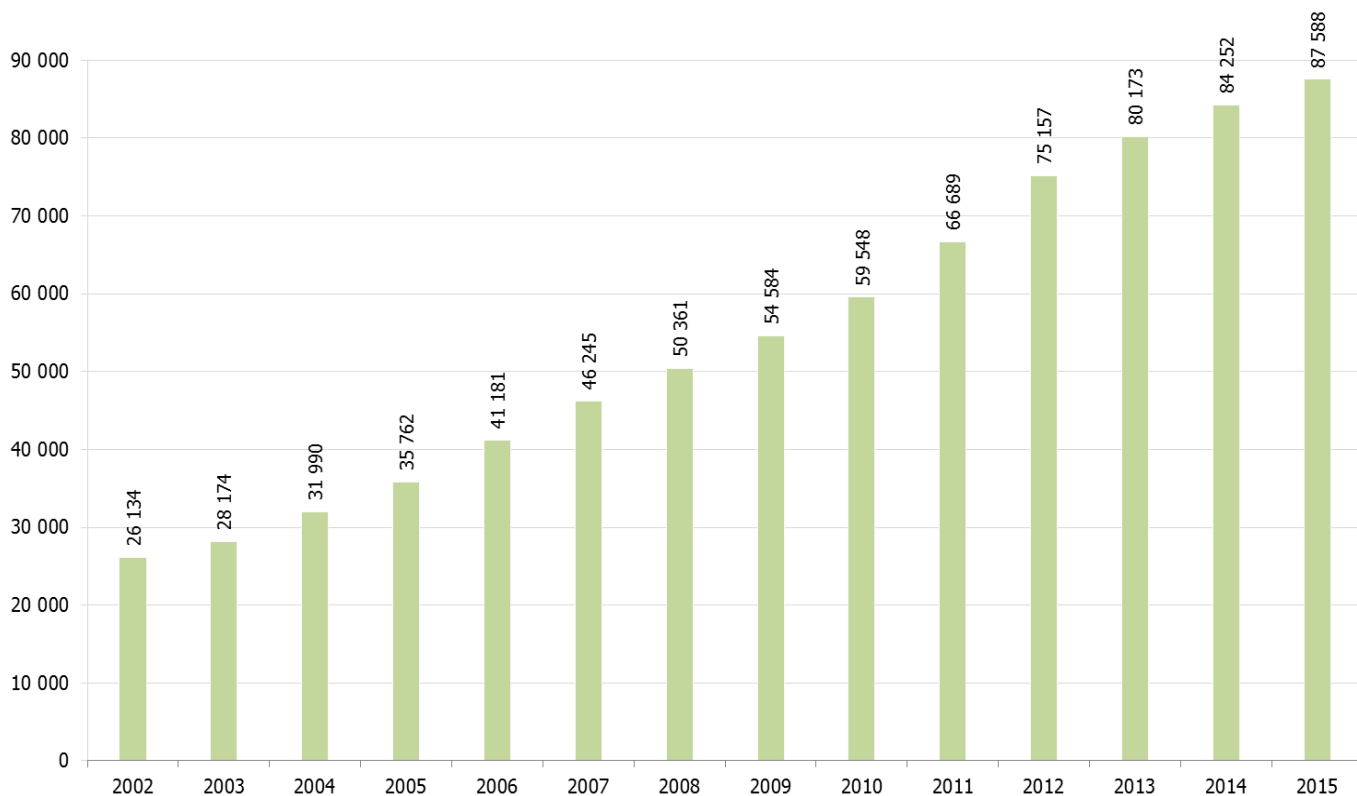


Pozn.: Starobní důchod přiznaný před dosažením důchodového věku a krácený za předčasnost je po celou dobu pobírání důchodu ve statistikách značen jako předčasný starobní důchod (zahrnuje důchodce do důchodového věku i po důchodovém věku).

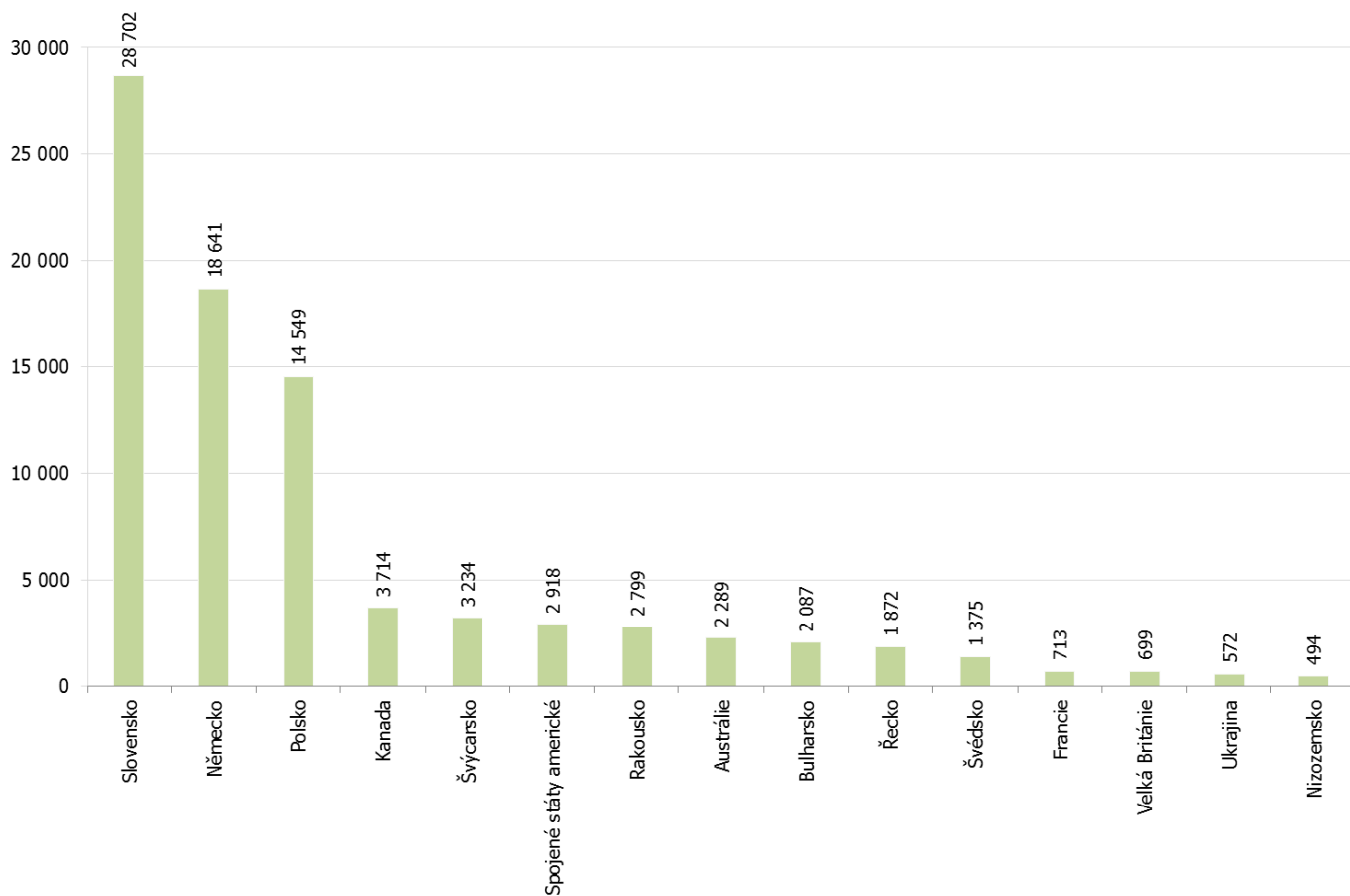
**Graf 10: Roční výdaje na důchody v letech 1995–2015**  
(v tis. Kč)



**Graf 11: Počet důchodců s výplatou do zahraničí v letech 2002–2015 (stav k 31. 12.)**



**Graf 12: 15 států s největším počtem důchodců s výplatou do zahraničí v roce 2015 (stav k 31. 12.)**



## **Statistická ročenka z oblasti důchodového pojištění 2015**

Vydala Česká správa sociálního zabezpečení  
Oddělení statistiky a controllingu a oddělení komunikace  
Křížová 25, 225 08 Praha 5  
[www.cssz.cz](http://www.cssz.cz)

První vydání, Praha 2016  
Účelová publikace, není určena k prodeji na knižním trhu  
Vytiskla tiskárna Copy General Onsite Services, s.r.o.  
Branická 532/98, 147 00 Praha 4

ISBN 978-80-87039-47-2